



# TRIBUNAL DE CONTAS DO ESTADO DO PARANÁ

Coordenadoria de Gestão Municipal - CGM

**PROCESSO Nº: 185425/21**

**ENTIDADE: MUNICÍPIO DE CIDADE GAÚCHA**

**ASSUNTO: PRESTAÇÃO DE CONTAS DO EXERCÍCIO FINANCEIRO DE 2020**

**INSTRUÇÃO Nº: 4182/2021 - CGM - PRIMEIRO EXAME**

MUNICÍPIO DE CIDADE GAÚCHA. Prestação de Contas do exercício de 2020. Primeiro Exame. Contas com Restrições - Cabe aplicação de multa.

## SUMÁRIO DO ESCOPO DA ANÁLISE E INDICAÇÃO DAS OCORRÊNCIAS APONTADAS NESTA INSTRUÇÃO

DESCRIÇÃO DOS ITENS DE ANÁLISE	ITENS CONSTATADOS	ITENS NÃO CONSTATADOS
<b>CONTROLE INTERNO</b>		
Ausência de encaminhamento do Relatório do Controle Interno.		Nada Constatado
O Relatório do Controle Interno encaminhado não apresenta os conteúdos mínimos prescritos pelo Tribunal.		Nada Constatado
O Relatório do Controle Interno apresenta ocorrência de irregularidade passível de desaprovação da gestão.		Nada Constatado
<b>RESULTADO ORÇAMENTÁRIO/FINANCEIRO</b>		
Resultado orçamentário/financeiro de fontes não vinculadas a programas, convênios, operações de créditos e RPPS.		Nada Constatado
<b>AVALIAÇÃO DA APLICAÇÃO NO ENSINO BÁSICO MUNICIPAL</b>		
Falta de aplicação do índice mínimo de 25% em manutenção e desenvolvimento da educação básica municipal.		Nada Constatado
Falta de aplicação de no mínimo 60% dos recursos do FUNDEB na remuneração do magistério.		Nada Constatado
Falta de aplicação de no mínimo 95% dos recursos do FUNDEB no exercício da arrecadação. Saldo deixado de aplicar no primeiro trimestre do exercício seguinte excede a 5%.		Nada Constatado
<b>AVALIAÇÃO DA APLICAÇÃO EM AÇÕES DE SAÚDE MUNICIPAL</b>		
Falta de aplicação do índice mínimo de 15% em serviços e ações de saúde pública.		Nada Constatado
<b>ASPECTOS FISCAIS - LEI DE RESPONSABILIDADE FISCAL</b>		
Limite de despesas com pessoal – não retorno ao limite no prazo legal.		Nada Constatado
Limite de despesas com pessoal – não redução de 1/3 no prazo legal.		Nada Constatado
Limite da Dívida Consolidada – não redução de 25% no prazo legal.		Nada Constatado
Limite da Dívida Consolidada – não retorno ao limite no prazo legal.		Nada Constatado
Obrigações de despesa contraídas nos últimos dois quadrimestres do mandato que tenham parcelas a serem pagas no exercício seguinte sem		Nada Constatado



# TRIBUNAL DE CONTAS DO ESTADO DO PARANÁ

## Coordenadoria de Gestão Municipal - CGM

que haja suficiente disponibilidade de caixa, conforme critérios fixados no Prejulgado 15.		
<b>ENCERRAMENTO DE MANDATO</b>		
Despesas com publicidade institucional realizadas até 15 de agosto de 2020 em montante superior a média dos gastos nos 2 (dois) primeiros quadrimestres dos 3 (três) últimos anos que antecedem o pleito.	Há Restrição	
Despesas com publicidade institucional realizadas no período que antecede as eleições (exceto a publicação legal das normas, regulamentos e editais).		Nada Constatado
<b>MULTAS DECORRENTES DE ATRASO NA ENTREGA DA PRESTAÇÃO DE CONTAS</b>		
Entrega dos documentos que compõem a Prestação de Contas com atraso.		Nada Constatado
<b>OUTRAS VERIFICAÇÕES</b>		
Acompanhamento de Acórdão do TCE/PR.		Nada Constatado

### PRELIMINARES

Trata-se da prestação de contas do **MUNICÍPIO DE CIDADE GAÚCHA**, relativa ao exercício financeiro de 2020, cujo conteúdo e estruturação encontram-se definidos na Instrução Normativa nº 157/2021, do Tribunal de Contas do Paraná.

A presente Instrução tem por finalidade reportar as demonstrações da execução orçamentária, financeira, patrimonial e de resultados relativos ao período abrangido pelo processo e verificar o atendimento dos aspectos legais a que estão sujeitos os atos de gestão, nos termos da Constituição Federal, art. 31, da Lei Complementar nº 113/2005 e do Regimento Interno - Resolução nº 01/2006 e atualizações.

O exame realizado no processo deteve-se na verificação do cumprimento dos procedimentos aplicáveis à Administração Pública e na avaliação de pontos de controle atinentes ao cumprimento de princípios constitucionais e de normas pertinentes, especialmente a Lei Complementar nº 101/00, com o objetivo de instruir a emissão do Parecer Prévio sobre as contas de Governo prestadas pelo Chefe do Poder Executivo Municipal.



# TRIBUNAL DE CONTAS DO ESTADO DO PARANÁ

Coordenadoria de Gestão Municipal - CGM

## PARTE I - EXPOSITIVA

Este título contempla as principais peças da execução orçamentária, financeira, patrimonial e de resultado, na conformação aos formatos estabelecidos pela Lei nº 4.320/64, além dos demonstrativos relativos ao atendimento das exigências legais e constitucionais. Os valores que serão reproduzidos foram extraídos da base de dados de responsabilidade exclusiva da entidade municipal, transmitidas no âmbito do Sistema de Informações Municipais - SIM.

## RESPONSÁVEIS PELA ENTIDADE

CARGO/FUNÇÃO	NOME	CPF	INÍCIO	FINAL	CRC
Prefeito	ALEXANDRE LUCENA	036.950.609-05	01/01/2018	31/12/2020	
Contador	JOSÉ GILVAN DE OLIVEIRA	578.079.909-10	01/01/2016	31/12/2021	48881/O-9
Controle Interno	MAURICIO CARESIA	021.706.689-50	01/01/2016	31/12/2021	54008/O-0

## 1 - PLANEJAMENTO GOVERNAMENTAL

### 1.1 - PLANO PLURIANUAL

Aprovado pela Lei Municipal nº 2296/2017, de 21/12/2017.

### 1.2 - DIRETRIZES ORÇAMENTÁRIAS

As Diretrizes para elaboração da proposta orçamentária foram aprovadas pela Lei Municipal nº 2351/2019, de 1/7/2019.

### 1.3 - ORÇAMENTO ANUAL

O Orçamento para o exercício foi aprovado pela Lei Municipal nº 2358/2019, de 17/12/2019.



# TRIBUNAL DE CONTAS DO ESTADO DO PARANÁ

Coordenadoria de Gestão Municipal - CGM

## 2 - EXECUÇÃO ORÇAMENTÁRIA

### 2.1 - ALTERAÇÕES NO ORÇAMENTO

TIPO DE CRÉDITO ADICIONAL	LEI Nº
a) Créditos Suplementares	2358/2019
b) Créditos Especiais	2632/2020
c) Créditos Extraordinários	Não houve

#### Resumo das Alterações:

TIPO DE CRÉDITO ADICIONAL	VALOR
Créditos Especiais	38.400,00
Créditos Extraordinários	0,00
Créditos Suplementares	19.965.117,47
<b>TOTAL</b>	<b>20.003.517,47</b>

ORIGEM DOS RECURSOS	VALOR
Cancelamento de Dotações	11.621.416,74
Excesso de Arrecadação	6.239.680,19
Operações de Crédito	0,00
Recursos Sem Despesas Correspondentes	0,00
Superávit Financeiro	2.142.420,54
<b>TOTAL</b>	<b>20.003.517,47</b>



# TRIBUNAL DE CONTAS DO ESTADO DO PARANÁ

## Coordenadoria de Gestão Municipal - CGM

### 2.2 - BALANÇO ORÇAMENTÁRIO

MUNICÍPIO DE CIDADE GAÚCHA  
BALANÇO ORÇAMENTÁRIO  
12/2020

<u>RECEITAS ORÇAMENTÁRIAS</u>	PREVISÃO INICIAL	PREVISÃO ATUALIZADA	RECEITAS REALIZADAS	SALDO
		(a)	(b)	c=(b-a)
RECEITAS CORRENTES	40.029.892,00	40.029.892,00	45.132.108,97	5.102.216,97
RECEITA TRIBUTÁRIA	4.373.384,07	4.373.384,07	5.001.095,43	627.711,36
Impostos	3.507.497,17	3.507.497,17	4.064.065,38	556.568,21
Taxas	794.106,56	794.106,56	937.030,05	142.923,49
Contribuição de Melhoria	71.780,34	71.780,34	0,00	- 71.780,34
RECEITA DE CONTRIBUIÇÕES	864.665,91	864.665,91	1.380.523,67	515.857,76
Contribuições Sociais	0,00	0,00	0,00	0,00
Contribuições de Intervenção no Domínio Econômico	0,00	0,00	0,00	0,00
Contribuições para Entidades Privadas de Serviço Social e de Formação Profissional	0,00	0,00	0,00	0,00
Contribuição de Iluminação Pública	864.665,91	864.665,91	1.380.523,67	515.857,76
RECEITA PATRIMONIAL	351.867,31	351.867,31	769.035,98	417.168,67
Receitas Imobiliárias	0,00	0,00	0,00	0,00
Receitas de Valores Mobiliários	351.867,31	351.867,31	319.035,98	- 32.831,33
Receita de Concessões e Permissões	0,00	0,00	0,00	0,00
Compensações Financeiras	0,00	0,00	0,00	0,00
Receita Decorrente do Direito de Exploração de Bens Públicos em Áreas de Domínio Público	0,00	0,00	0,00	0,00
Receita de Cessão de Direitos	0,00	0,00	450.000,00	450.000,00
Outras Receitas Patrimoniais	0,00	0,00	0,00	0,00
RECEITA AGROPECUÁRIA	0,00	0,00	0,00	0,00
Receita da Produção Vegetal	0,00	0,00	0,00	0,00
Receita da Produção Animal e Derivados	0,00	0,00	0,00	0,00
Outras Receitas Agropecuárias	0,00	0,00	0,00	0,00
RECEITA INDUSTRIAL	0,00	0,00	0,00	0,00
RECEITA DE SERVIÇOS	186.628,86	186.628,86	0,00	- 186.628,86
TRANSFERÊNCIAS CORRENTES	34.182.994,04	34.182.994,04	35.786.194,14	1.603.200,10
Transferências da União e de suas Entidades	15.632.802,69	15.632.802,69	20.590.582,87	4.957.780,18
Transferências dos Estados e do Distrito Federal e de suas Entidades	12.377.082,76	12.377.082,76	9.213.775,40	- 3.163.307,36
Transferências dos Municípios e de suas Entidades	0,00	0,00	0,00	0,00
Transferências de Instituições Privadas	0,00	0,00	0,00	0,00
Transferências de Outras Instituições Públicas	6.173.108,59	6.173.108,59	5.981.835,87	- 191.272,72
Transferências do Exterior	0,00	0,00	0,00	0,00
Transferências de Pessoas	0,00	0,00	0,00	0,00
Transferências Provenientes de Depósitos Não Identificados	0,00	0,00	0,00	0,00
OUTRAS RECEITAS CORRENTES	70.351,81	70.351,81	2.195.259,75	2.124.907,94
RECEITAS DE CAPITAL	0,00	0,00	978.897,97	978.897,97



# TRIBUNAL DE CONTAS DO ESTADO DO PARANÁ

## Coordenadoria de Gestão Municipal - CGM

OPERAÇÕES DE CREDITO	0,00	0,00	0,00	0,00
Operações de Crédito Internas	0,00	0,00	0,00	0,00
Operações de Crédito Externas	0,00	0,00	0,00	0,00
ALIENAÇÃO DE BENS	0,00	0,00	0,00	0,00
Alienação de Bens Móveis	0,00	0,00	0,00	0,00
Alienação de Bens Imóveis	0,00	0,00	0,00	0,00
AMORTIZAÇÕES DE EMPRESTIMOS	0,00	0,00	0,00	0,00
TRANSFERÊNCIAS DE CAPITAL	0,00	0,00	978.897,97	978.897,97
Transferências da União e de suas Entidades	0,00	0,00	341.487,15	341.487,15
Transferências dos Estados e do Distrito Federal e de suas Entidades	0,00	0,00	637.410,82	637.410,82
Transferências dos Municípios e de suas Entidades	0,00	0,00	0,00	0,00
Transferências de Instituições Privadas	0,00	0,00	0,00	0,00
Transferências de Outras Instituições Públicas	0,00	0,00	0,00	0,00
Transferências do Exterior	0,00	0,00	0,00	0,00
Transferências de Pessoas	0,00	0,00	0,00	0,00
Transferências Provenientes de Depósitos Não Identificados	0,00	0,00	0,00	0,00
Transferências de Outras Instituições Públicas	0,00	0,00	0,00	0,00
OUTRAS RECEITAS DE CAPITAL	0,00	0,00	0,00	0,00
Integralização do Capital Social	0,00	0,00	0,00	0,00
Remuneração das Disponibilidades do Tesouro	0,00	0,00	0,00	0,00
Resgate de Títulos do Tesouro	0,00	0,00	0,00	0,00
Demais Receitas de Capital	0,00	0,00	0,00	0,00
<b>SUBTOTAL DAS RECEITAS (I)</b>	<b>40.029.892,00</b>	<b>40.029.892,00</b>	<b>46.111.006,94</b>	<b>6.081.114,94</b>
REFINANCIAMENTO (II)	0,00	0,00	0,00	0,00
Operações de Crédito Internas	0,00	0,00	0,00	0,00
Mobiliária	0,00	0,00	0,00	0,00
Contratual	0,00	0,00	0,00	0,00
Operações de Crédito Externas	0,00	0,00	0,00	0,00
Mobiliária	0,00	0,00	0,00	0,00
Contratual	0,00	0,00	0,00	0,00
<b>SUBTOTAL COM REFINANCIAMENTO (III) = (I + II)</b>	<b>40.029.892,00</b>	<b>40.029.892,00</b>	<b>46.111.006,94</b>	<b>6.081.114,94</b>
DEFICIT (IV)	0,00	7.056.200,73	0,00	- 7.056.200,73
<b>TOTAL (V) = (III + IV)</b>	<b>40.029.892,00</b>	<b>47.086.092,73</b>	<b>46.111.006,94</b>	<b>- 975.085,79</b>
SALDOS DE EXERCÍCIOS ANTERIORES (Utilizados para Créditos Adicionais)	0,00	2.142.420,54	2.142.420,54	0,00
Recursos Arrecadados em Exercícios Anteriores - RPPS	0,00	0,00	0,00	0,00
Superávit Financeiro	0,00	2.142.420,54	2.142.420,54	0,00
Reabertura de créditos adicionais	0,00	0,00	0,00	0,00



# TRIBUNAL DE CONTAS DO ESTADO DO PARANÁ

## Coordenadoria de Gestão Municipal - CGM

<u>DESPESAS ORÇAMENTÁRIAS</u>	DOTAÇÃO INICIAL (d)	DOTAÇÃO ATUALIZADA (e)	DESPESA EMPENHADAS (f)	DESPESAS LIQUIDADAS (g)	DESPESAS PAGAS (h)	SALDO DA DOTAÇÃO (i) = (e-f)
DESPESAS CORRENTES	35.870.286,00	41.268.820,99	38.878.463,72	38.824.626,46	38.059.517,69	2.390.357,27
PESSOAL E ENCARGOS SOCIAIS	18.105.454,00	21.955.625,71	21.315.581,12	21.315.581,12	21.064.461,90	640.044,59
JUROS E ENCARGOS DA DÍVIDA	243.000,00	102.729,12	102.584,85	102.584,85	102.584,85	144,27
OUTRAS DESPESAS CORRENTES	17.521.832,00	19.210.466,16	17.460.297,75	17.406.460,49	16.892.470,94	1.750.168,41
DESPESAS DE CAPITAL	2.407.606,00	5.816.771,74	4.572.269,93	4.569.269,93	4.311.418,93	1.244.501,81
INVESTIMENTOS	1.915.233,00	5.594.723,48	4.350.228,14	4.347.228,14	4.089.377,14	1.244.495,34
INVERSÕES FINANCEIRAS	0,00	0,00	0,00	0,00	0,00	0,00
AMORTIZAÇÃO DA DÍVIDA	492.373,00	222.048,26	222.041,79	222.041,79	222.041,79	6,47
RESERVA DE CONTINGÊNCIA	213.000,00	500,00	0,00	0,00	0,00	500,00
SUBTOTAL DAS DESPESAS (VI)	38.490.892,00	47.086.092,73	43.450.733,65	43.393.896,39	42.370.936,62	3.635.359,08
AMORTIZAÇÃO DA DÍVIDA/REFINANCIAMENTO (VII)	0,00	0,00	0,00	0,00	0,00	0,00
Amortização da Dívida Interna	0,00	0,00	0,00	0,00	0,00	0,00
Dívida Mobiliária	0,00	0,00	0,00	0,00	0,00	0,00
Outras Dívidas	0,00	0,00	0,00	0,00	0,00	0,00
Amortização da Dívida Externa	0,00	0,00	0,00	0,00	0,00	0,00
Dívida Mobiliária	0,00	0,00	0,00	0,00	0,00	0,00
Outras Dívidas	0,00	0,00	0,00	0,00	0,00	0,00
SUBTOTAL COM REFINANCIAMENTO (VIII) = (VI + VII)	38.490.892,00	47.086.092,73	43.450.733,65	43.393.896,39	42.370.936,62	3.635.359,08
SUPERAVIT (IX)	1.539.000,00	0,00	2.660.273,29	2.717.110,55	3.740.070,32	- 2.660.273,29
TOTAL (X) = (VII + IX)	40.029.892,00	47.086.092,73	46.111.006,94	46.111.006,94	46.111.006,94	975.085,79

Fonte: Sistema de Informações Municipais - Acompanhamento Mensal (SIM-AM), Tribunal de Contas do Estado do Paraná  
Dados processados em: 21/04/2021 20:05 | Relatório emitido em: 15/11/2021 20:01



# TRIBUNAL DE CONTAS DO ESTADO DO PARANÁ

## Coordenadoria de Gestão Municipal - CGM

### 2.3 - RESULTADOS ORÇAMENTÁRIOS/FINANCEIROS

#### 2.3.1 - RESULTADO ORÇAMENTÁRIO/FINANCEIRO DE FONTES NÃO VINCULADAS A PROGRAMAS, CONVÊNIOS, OPERAÇÕES DE CRÉDITOS E RPPS

ESPECIFICAÇÃO	Exercício 2017	%	Exercício 2018	%	Exercício 2019	%	Exercício 2020	%
1 - Receitas Correntes	29.986.672,61	99,96	31.906.432,88	100,00	34.114.357,85	99,76	37.865.016,12	100,00
2 - Receitas de Capital	12.516,32	0,04	0,00	0,00	83.200,00	0,24	0,00	0,00
3 - Soma da Receita (1+2)	29.999.188,93	100,00	31.906.432,88	100,00	34.197.557,85	100,00	37.865.016,12	100,00
4 - Despesas Correntes	28.563.151,86	95,21	29.568.468,35	92,67	32.377.330,09	94,68	34.046.583,25	89,92
5 - Despesas de Capital	1.405.892,66	4,69	1.395.649,58	4,37	663.124,18	1,94	1.417.465,66	3,74
6 - Soma da Despesa (4+5)	29.969.044,52	99,90	30.964.117,93	97,05	33.040.454,27	96,62	35.464.048,91	93,66
7 - RESULTADO ORÇAMENTÁRIO DO EXERCÍCIO (3-6)	30.144,41	0,10	942.314,95	2,95	1.157.103,58	3,38	2.400.967,21	6,34
8 - Interferências Financeiras	-1.242.528,41	-4,14	-1.251.886,36	-3,92	-1.251.403,32	-3,66	-1.279.967,62	-3,38
9 - RESULTADO DA EXECUÇÃO ORÇAMENTÁRIA DO EXERCÍCIO (7+8)	-1.212.384,00	-4,04	-309.571,41	-0,97	-94.299,74	-0,28	1.120.999,59	2,96
10 - Cancelamento de Restos a Pagar	89.459,57	0,30	207.467,32	0,65	76.063,90	0,22	363.573,34	0,96
11 - Inscrição/Baixa de Realizável por Cisão, Fusão ou Extinção	0,00	0,00	0,00	0,00	0,00	0,00	-295.675,32	-0,78
12 - Despesas Não Empenhadas	0,00	0,00	0,00	0,00	0,00	0,00	0,00	0,00
13 - RESULTADO AJUSTADO DO EXERCÍCIO (9+10+11+12)	-1.122.924,43	-3,74	-102.104,09	-0,32	-18.235,84	-0,05	1.188.897,61	3,14
14 - Superávit/Déficit do Exercício Anterior	1.821.558,20	6,07	698.633,77	2,19	596.529,68	1,74	578.293,84	1,53
15 - Total do Ativo Realizável	0,00	0,00	3.702,59	0,01	3.702,59	0,01	3.702,59	0,01
16 - RESULTADO FINANCEIRO ACUMULADO DO EXERCÍCIO (13+14-15)	698.633,77	2,33	592.827,09	1,86	574.591,25	1,68	1.763.488,86	4,66

Nota 1 – O demonstrativo é composto pelos recursos não vinculados a programas, convênios, operações de crédito e Regime Próprio de Previdência Social, conforme Instrução Normativa nº 157/2021.

Nota 2 – Será gerada restrição para a entidade quando a linha 16 "RESULTADO FINANCEIRO ACUMULADO DO EXERCÍCIO" for negativo (Deficitário) no exercício de 2020 e o valor do resultado financeiro acumulado do exercício anterior (2019) for superávit, ou o valor do déficit acumulado do exercício anterior (2019) for inferior ao resultado financeiro acumulado (déficit) apurado no exercício de 2020.

Nota 3 – Observa-se que para fins de apuração do "RESULTADO FINANCEIRO ACUMULADO DO EXERCÍCIO (16)" foram excluídos os valores registrados no "ATIVO REALIZÁVEL (15)".

Nota 4 – Os valores apresentados no demonstrativo não contemplam os recursos referentes as Emendas Parlamentares Individuais.





# TRIBUNAL DE CONTAS DO ESTADO DO PARANÁ

## Coordenadoria de Gestão Municipal - CGM

### 2.3.2 - RESULTADO ORÇAMENTÁRIO/FINANCEIRO MENSAL DE FONTES NÃO VINCULADAS A PROGRAMAS, CONVÊNIOS, OPERAÇÕES DE CRÉDITOS E RPPS

ESPECIFICAÇÃO (PARTE 1)	JANEIRO	FEVEREIRO	MARÇO	ABRIL	MAIO	JUNHO
01 - Receitas Correntes	3.236.345,85	6.557.425,50	9.694.789,21	14.204.602,10	14.465.324,93	17.503.831,34
02 - Receitas de Capital	0,00	0,00	0,00	0,00	0,00	0,00
03 - TOTAL DAS RECEITAS (3=1+2)	3.236.345,85	6.557.425,50	9.694.789,21	14.204.602,10	14.465.324,93	17.503.831,34
04 - Despesas Correntes	3.202.477,84	6.216.347,26	9.203.172,91	12.184.233,74	14.403.992,81	16.942.161,69
05 - Despesas de Capital	57.501,39	657.224,33	762.053,60	821.647,84	834.582,62	862.940,43
06 - TOTAL DAS DESPESAS (6=4+5)	3.259.979,23	6.873.571,59	9.965.226,51	13.005.881,58	15.238.575,43	17.805.102,12
07 - RESULTADO ORÇAMENTÁRIO DO PERÍODO (7=3-6)	-23.633,38	-316.146,09	-270.437,30	1.198.720,52	-773.250,50	-301.270,78
08 - Interferências Financeiras Recebidas	0,00	0,00	0,00	0,00	0,00	0,00
09 - Interferências Financeiras Concedidas	175.000,00	338.000,00	509.468,57	509.468,57	852.402,71	1.023.871,28
10 - RESULTADO DAS INTERFERÊNCIAS FINANCEIRAS (10=8-9)	-175.000,00	-338.000,00	-509.468,57	-509.468,57	-852.402,71	-1.023.871,28
11 - RESULTADO DA EXECUÇÃO ORÇAMENTÁRIA DO EXERCÍCIO (11=7+10)	-198.633,38	-654.146,09	-779.905,87	689.251,95	-1.625.653,21	-1.325.142,06
12 - Cancelamento de RAP Não Processados	0,00	0,00	0,00	0,00	0,01	0,01
13 - Inscrição/Baixa de Realizável por Cisão, Fusão ou Extinção	0,00	0,00	0,00	0,00	0,00	0,00
14 - Despesas Não Empenhadas	0,00	0,00	0,00	0,00	0,00	0,00
15 - Estornos de Despesas Não Empenhadas	0,00	0,00	0,00	0,00	0,00	0,00
16 - Apropriação de Despesas Não Empenhadas	0,00	0,00	0,00	0,00	0,00	0,00
17 - RESULTADO AJUSTADO DO EXERCÍCIO (17=11+12+13-14+15+16)	-198.633,38	-654.146,09	-779.905,87	689.251,95	-1.625.653,20	-1.325.142,05
18 - Resultado Financeiro do Exercício Anterior	578.293,84	578.293,84	578.293,84	578.293,84	578.293,84	578.293,84
19 - Total do Ativo Realizável	3.702,59	3.702,59	3.702,59	3.702,59	3.702,59	3.702,59
20 - RESULTADO FINANCEIRO ACUMULADO DO EXERCÍCIO (20=17+18-19)	375.957,87	-79.554,84	-205.314,62	1.263.843,20	-1.051.061,95	-750.550,80
21 - Percentual do Resultado sobre a Receita (21=(20/03)*100)	11,62	-1,21	-2,12	8,90	-7,27	-4,29



# TRIBUNAL DE CONTAS DO ESTADO DO PARANÁ

## Coordenadoria de Gestão Municipal - CGM

ESPECIFICAÇÃO (PARTE 2)	JULHO	AGOSTO	SETEMBRO	OUTUBRO	NOVEMBRO	DEZEMBRO
01 - Receitas Correntes	21.274.657,00	24.109.321,66	27.078.605,30	30.212.046,62	33.310.012,53	37.865.016,12
02 - Receitas de Capital	0,00	0,00	0,00	0,00	0,00	0,00
03 - TOTAL DAS RECEITAS (3=1+2)	21.274.657,00	24.109.321,66	27.078.605,30	30.212.046,62	33.310.012,53	37.865.016,12
04 - Despesas Correntes	19.249.759,34	21.974.548,47	24.547.229,77	26.900.946,70	29.150.707,62	34.046.583,25
05 - Despesas de Capital	904.805,69	942.220,02	979.032,40	1.065.618,59	1.246.628,62	1.417.465,66
06 - TOTAL DAS DESPESAS (6=4+5)	20.154.565,03	22.916.768,49	25.526.262,17	27.966.565,29	30.397.336,24	35.464.048,91
07 - RESULTADO ORÇAMENTÁRIO DO PERÍODO (7=3-6)	1.120.091,97	1.192.553,17	1.552.343,13	2.245.481,33	2.912.676,29	2.400.967,21
08 - Interferências Financeiras Recebidas	0,00	0,00	0,00	0,00	500.000,00	774.235,98
09 - Interferências Financeiras Concedidas	1.195.339,85	1.366.808,42	1.538.276,99	1.709.745,56	1.881.214,13	2.054.203,60
10 - RESULTADO DAS INTERFERÊNCIAS FINANCEIRAS (10=8-9)	-1.195.339,85	-1.366.808,42	-1.538.276,99	-1.709.745,56	-1.381.214,13	-1.279.967,62
11 - RESULTADO DA EXECUÇÃO ORÇAMENTÁRIA DO EXERCÍCIO (11=7+10)	-75.247,88	-174.255,25	14.066,14	535.735,77	1.531.462,16	1.120.999,59
12 - Cancelamento de RAP Não Processados	0,01	0,01	22.839,21	164.509,77	164.509,77	363.573,34
13 - Inscrição/Baixa de Realizável por Cisão, Fusão ou Extinção	-295.675,32	-295.675,32	-295.675,32	-295.675,32	-295.675,32	-295.675,32
14 - Despesas Não Empenhadas	0,00	0,00	0,00	0,00	0,00	0,00
15 - Estornos de Despesas Não Empenhadas	0,00	0,00	0,00	0,00	0,00	0,00
16 - Apropriação de Despesas Não Empenhadas	0,00	0,00	0,00	0,00	0,00	0,00
17 - RESULTADO AJUSTADO DO EXERCÍCIO (17=11+12+13-14+15+16)	-370.923,19	-469.930,56	-258.769,97	404.570,22	1.400.296,61	1.188.897,61
18 - Resultado Financeiro do Exercício Anterior	578.293,84	578.293,84	578.293,84	578.293,84	578.293,84	578.293,84
19 - Total do Ativo Realizável	3.702,59	3.702,59	3.702,59	3.702,59	3.702,59	3.702,59
20 - RESULTADO FINANCEIRO ACUMULADO DO EXERCÍCIO (20=17+18-19)	203.668,06	104.660,69	315.821,28	979.161,47	1.974.887,86	1.763.488,86
21 - Percentual do Resultado sobre a Receita (21=(20/03)*100)	0,96	0,43	1,17	3,24	5,93	4,66



# TRIBUNAL DE CONTAS DO ESTADO DO PARANÁ

## Coordenadoria de Gestão Municipal - CGM

### 2.3.3 - RESULTADO ORÇAMENTÁRIO/FINANCEIRO - TODAS AS FONTES

ESPECIFICAÇÃO	Exercício 2017	%	Exercício 2018	%	Exercício 2019	%	Exercício 2020	%
1 - Receitas Correntes	33.347.663,40	99,96	37.071.594,57	95,47	39.143.266,94	95,80	45.132.108,97	97,88
2 - Receitas de Capital	12.516,32	0,04	1.760.984,67	4,53	1.714.436,22	4,20	978.897,97	2,12
3 - Soma da Receita (1+2)	33.360.179,72	100,00	38.832.579,24	100,00	40.857.703,16	100,00	46.111.006,94	100,00
4 - Despesas Correntes	31.308.763,15	93,85	32.913.355,96	84,76	35.411.411,33	86,67	38.878.463,72	84,31
5 - Despesas de Capital	2.254.806,42	6,76	5.429.184,70	13,98	3.823.318,55	9,36	4.572.269,93	9,92
6 - Soma da Despesa (4+5)	33.563.569,57	100,61	38.342.540,66	98,74	39.234.729,88	96,03	43.450.733,65	94,23
7 - RESULTADO ORÇAMENTÁRIO DO EXERCÍCIO (3-6)	-203.389,85	-0,61	490.038,58	1,26	1.622.973,28	3,97	2.660.273,29	5,77
8 - Interferências Financeiras	-1.242.528,41	-3,72	-1.251.886,36	-3,22	-1.251.403,32	-3,06	-1.279.967,62	-2,78
9 - RESULTADO DA EXECUÇÃO ORÇAMENTÁRIA DO EXERCÍCIO (7+8)	-1.445.918,26	-4,33	-761.847,78	-1,96	371.569,96	0,91	1.380.305,67	2,99
10 - Cancelamento de Restos a Pagar	89.459,57	0,27	226.795,45	0,58	76.102,65	0,19	497.670,30	1,08
11 - Inscrição/Baixa de Realizável por Cisão, Fusão ou Extinção	0,00	0,00	0,00	0,00	0,00	0,00	-295.675,32	-0,64
12 - Despesas Não Empenhadas	0,00	0,00	0,00	0,00	0,00	0,00	0,00	0,00
13 - RESULTADO AJUSTADO DO EXERCÍCIO (9+10+11+12)	-1.356.458,69	-4,07	-535.052,33	-1,38	447.672,61	1,10	1.582.300,65	3,43
14 - Superávit/Déficit do Exercício Anterior	3.424.448,69	10,27	2.067.990,00	5,33	1.532.937,67	3,75	1.980.610,28	4,30
15 - Total do Ativo Realizável	0,00	0,00	3.702,59	0,01	3.702,59	0,01	3.702,59	0,01
16 - RESULTADO FINANCEIRO ACUMULADO DO EXERCÍCIO (13+14-15)	2.067.990,00	6,20	1.529.235,08	3,94	1.976.907,69	4,84	3.559.208,34	7,72

Nota 1 – O demonstrativo tem caráter informativo, nos termos da Instrução Normativa nº 157/2021.

Nota 2 – Observa-se que para fins de apuração do "RESULTADO FINANCEIRO ACUMULADO DO EXERCÍCIO (16)" foram excluídos os valores registrados no "ATIVO REALIZÁVEL (15)".

### 2.4 - DEMONSTRATIVO DO SUPERÁVIT/DÉFICIT FINANCEIRO

#### 2.4.1 - DEMONSTRATIVO DO SUPERÁVIT/DÉFICIT FINANCEIRO DAS FONTES LIVRES

Período	Ativo Líquido	Passivo Descoberto
Resultado do Exercício de (2017)	698.633,77	0,00
Resultado do Exercício de (2018)	592.827,09	0,00
Resultado do Exercício de (2019)	574.591,25	0,00
Resultado do Exercício de (2020)	1.763.488,86	0,00



# TRIBUNAL DE CONTAS DO ESTADO DO PARANÁ

Coordenadoria de Gestão Municipal - CGM



## 2.4.2 - DEMONSTRATIVO DO SUPERÁVIT/DÉFICIT FINANCEIRO DE TODAS AS FONTES

Período	Ativo Líquido	Passivo Descoberto
Resultado do Exercício de (2017)	2.067.990,00	0,00
Resultado do Exercício de (2018)	1.529.235,08	0,00
Resultado do Exercício de (2019)	1.976.907,69	0,00
Resultado do Exercício de (2020)	3.559.208,34	0,00





# TRIBUNAL DE CONTAS DO ESTADO DO PARANÁ

## Coordenadoria de Gestão Municipal - CGM

### 2.5 - BALANÇO FINANCEIRO

MUNICÍPIO DE CIDADE GAÚCHA  
BALANÇO FINANCEIRO  
12/2020

INGRESSOS			DISPÊNDIOS		
ESPECIFICAÇÃO	Exercício Atual	Exercício Anterior	ESPECIFICAÇÃO	Exercício Atual	Exercício Anterior
<b>Receita Orçamentária (I)</b>	<b>46.111.006,94</b>	<b>40.857.703,16</b>	<b>Despesa Orçamentária (VI)</b>	<b>43.450.733,65</b>	<b>39.234.729,88</b>
Ordinária	28.597.715,01	26.034.883,47	Ordinária	26.287.364,25	25.523.491,05
Vinculada	17.513.291,93	14.822.819,69	Vinculada	17.163.369,40	13.711.238,83
Transferências do FUNDEB	5.923.447,88	5.690.154,60	Transferências do FUNDEB	5.930.630,93	5.772.126,24
Transferências Voluntárias	2.455.071,03	1.707.805,52	Transferências Voluntárias	2.439.537,07	1.089.316,54
Alienação de Bens	474,19	85.515,59	Alienação de Bens	0,00	87.900,00
Operações de Crédito	0,00	879.964,47	Operações de Crédito	0,00	769.514,04
Contratos de Rateio de Consórcios Públicos	0,00	0,00	Contratos de Rateio de Consórcios Públicos	0,00	0,00
Regime Próprio de Previdência	0,00	0,00	Regime Próprio de Previdência	0,00	0,00
Transferências de Programas	5.308.598,79	4.072.375,32	Transferências de Programas	5.069.858,04	4.335.445,03
Valores Restituíveis	0,00	0,00	Antecipação da Receita Orçamentária - ARO	0,00	0,00
Transferências Voluntárias - Emendas Individuais (§ 13, art. 166 da CF)	482.321,00	0,00	Valores Restituíveis	0,00	0,00
Apoio Financeiro aos Municípios - AFM	1.288.101,07	0,00	Transferências Voluntárias - Emendas Individuais (§ 13, art. 166 da CF)	477.289,63	0,00
Cessão Onerosa - Pré-Sal	0,00	0,00	Apoio Financeiro aos Municípios - AFM	1.288.078,82	0,00
Outras Origens	2.055.277,97	2.387.004,19	Cessão Onerosa - Pré-Sal	0,00	0,00
<b>Transferências Financeiras Recebidas (II)</b>	<b>774.235,98</b>	<b>570.660,24</b>	Outras Origens	1.957.974,91	1.656.936,98
<b>Recebimentos Extraorçamentários (III)</b>	<b>5.797.037,13</b>	<b>7.547.021,30</b>	<b>Transferências Financeiras Concedidas (VII)</b>	<b>2.054.203,60</b>	<b>1.822.063,56</b>
Inscrição de Restos a Pagar Processados	1.022.959,77	2.695.855,22	<b>Pagamentos Extraorçamentários (VIII)</b>	<b>7.643.442,79</b>	<b>5.806.557,84</b>
Inscrição de Restos a Pagar Não Processados	56.837,26	194.270,30	Pagamentos de Restos a Pagar Processados	2.551.025,00	858.810,06
Realizável - Inscrição Cisão, Fusão ou Extinção	0,00	0,00	Pagamentos de Restos a Pagar Não Processados	83.926,57	284.978,87
Valores Restituíveis	4.717.240,10	4.656.895,78	Realizável - Cancelam./Baixa Cisão, Fusão, Extin.	295.675,32	0,00
Antecipação da Receita Orçamentária - ARO	0,00	0,00	Valores Restituíveis	4.712.815,90	4.662.768,91
<b>Saldo em Espécie do Exercício Anterior (IV)</b>	<b>5.339.211,09</b>	<b>3.227.177,67</b>	Antecipação da Receita Orçamentária - ARO	0,00	0,00
Caixa e Equivalentes de Caixa	5.335.508,50	3.223.475,08	<b>Saldo em Espécie para o Exercício Seguinte (IX)</b>	<b>4.873.111,10</b>	<b>5.339.211,09</b>
Realizável	3.702,59	3.702,59	Caixa e Equivalentes de Caixa	4.869.408,51	5.335.508,50
<b>TOTAL (V) = (I+II+III+IV)</b>	<b>58.021.491,14</b>	<b>52.202.562,37</b>	Realizável	3.702,59	3.702,59
			<b>TOTAL (X) = (VI+VII+VIII+IX)</b>	<b>58.021.491,14</b>	<b>52.202.562,37</b>

Fonte: Sistema de Informações Municipais - Acompanhamento Mensal (SIM-AM), Tribunal de Contas do Estado do Paraná  
Dados processados em: 21/04/2021 20:05 | Relatório emitido em: 15/11/2021 20:01





# TRIBUNAL DE CONTAS DO ESTADO DO PARANÁ

## Coordenadoria de Gestão Municipal - CGM

<u>Investimentos</u>	31.184,29	31.184,29	Demais Reservas	0,00	0,00
Participações Permanentes	31.184,29	31.184,29	Resultados Acumulados	101.450.396,54	95.688.741,85
Participações Avaliadas pelo Método de Equivalência Patrimonial	31.184,29	31.184,29	Resultado do Exercício	5.761.654,69	4.211.725,68
Participações Avaliadas pelo Método de Custo	0,00	0,00	Resultado de Exercícios Anteriores	95.688.741,85	91.477.016,17
Propriedades para Investimento	0,00	0,00	Ajustes de Exercícios Anteriores	0,00	0,00
Demais Investimentos Permanentes	0,00	0,00	Outros Resultados	0,00	0,00
<u>Imobilizado</u>	95.418.153,61	91.069.917,47	Ações/Cotas em Tesouraria	0,00	0,00
Bens Móveis	11.637.651,11	10.051.770,94	<b>TOTAL DO PATRIMÔNIO LÍQUIDO</b>	<b>101.450.396,54</b>	<b>95.688.741,85</b>
Bens Imóveis	83.780.502,50	81.018.146,53	<b>TOTAL DO PASSIVO E PATRIMÔNIO LÍQUIDO</b>	<b>106.717.573,03</b>	<b>102.988.752,36</b>
<u>Intangível</u>	0,00	0,00			
Softwares	0,00	0,00			
Marcas, Direitos e Patentes Industriais	0,00	0,00			
Direito de Uso De Imóveis	0,00	0,00			
<u>Diferido</u>	0,00	0,00			
<b>TOTAL DO ATIVO</b>	<b>106.717.573,03</b>	<b>102.988.752,36</b>			

ATIVO FINANCEIRO	4.873.111,10	5.339.211,09	PASSIVO FINANCEIRO	1.310.200,17	3.358.600,81
ATIVO PERMANENTE	101.844.461,93	97.649.541,27	PASSIVO PERMANENTE	4.013.882,10	4.230.498,53
<b>SALDO PATRIMONIAL</b>				<b>101.393.490,76</b>	<b>95.399.653,02</b>

ESPECIFICAÇÃO	Exercício		ESPECIFICAÇÃO	Exercício	
	Atual	Anterior		Atual	Anterior
<b>Saldos dos Atos Potenciais Ativos</b>			<b>Saldos dos Atos Potenciais Passivos</b>		
Garantias e Contragarantias Recebidas a Executar	0,00	0,00	Garantias e Contragarantias Concedidas a Executar	0,00	0,00
Direitos Convênidos e Outros Instrumentos Congêneres a Receber	0,00	0,00	Obrigações Convênidas e Outros Instrumentos Congêneres a Liberar	0,00	0,00
Direitos Contratuais a Executar	0,00	0,00	Obrigações Contratuais a Executar	666.505,50	3.768.060,50
Outros Atos Potenciais Ativos a Executar	0,00	0,00	Outros Atos Potenciais Passivos a Executar	0,00	0,00
<b>TOTAL</b>	<b>0,00</b>	<b>0,00</b>	<b>TOTAL</b>	<b>666.505,50</b>	<b>3.768.060,50</b>

Fonte: Sistema de Informações Municipais - Acompanhamento Mensal (SIM-AM), Tribunal de Contas do Estado do Paraná Dados processados em: 21/04/2021 20:05 | Relatório emitido em: 15/11/2021 20:01

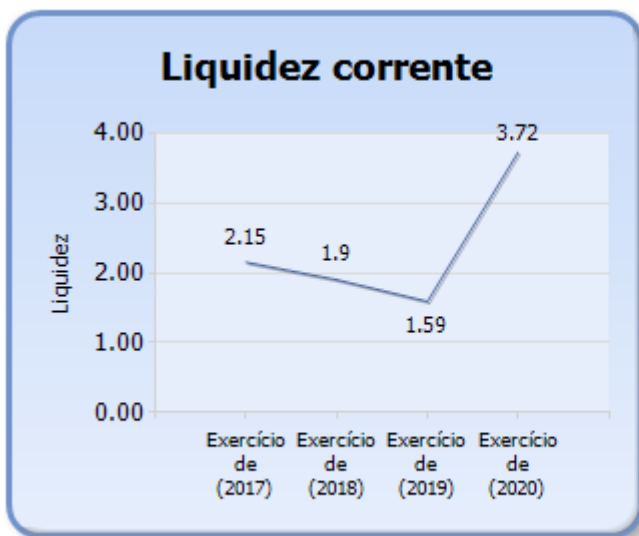


# TRIBUNAL DE CONTAS DO ESTADO DO PARANÁ

Coordenadoria de Gestão Municipal - CGM

## 3.2 - EVOLUÇÃO DAS DISPONIBILIDADES LÍQUIDAS (TODAS AS FONTES)

Período	Ativo Financeiro	Passivo Financeiro	Disponível	Liquidez Corrente
Exercício de (2017)	3.863.724,28	1.795.734,28	2.067.990,00	2,15
Exercício de (2018)	3.227.177,67	1.694.240,00	1.532.937,67	1,90
Exercício de (2019)	5.339.211,09	3.358.600,81	1.980.610,28	1,59
Exercício de (2020)	4.873.111,10	1.310.200,17	3.562.910,93	3,72







# TRIBUNAL DE CONTAS DO ESTADO DO PARANÁ

## Coordenadoria de Gestão Municipal - CGM

### 3.3 - VARIAÇÕES PATRIMONIAIS

MUNICÍPIO DE CIDADE GAÚCHA  
DEMONSTRAÇÃO DAS VARIAÇÕES PATRIMONIAIS  
12/2020

VARIAÇÕES PATRIMONIAIS QUANTITATIVAS		
	Exercício Atual	Exercício Anterior
<b>VARIAÇÕES PATRIMONIAIS AUMENTATIVAS</b>	<b>47.487.507,39</b>	<b>41.003.247,25</b>
<b>Impostos, Taxas e Contribuições de Melhoria</b>	<b>5.271.640,12</b>	<b>4.827.520,09</b>
Impostos	4.176.638,21	3.765.477,50
Taxas	1.095.001,91	1.062.042,59
Contribuições de Melhoria	0,00	0,00
<b>Contribuições</b>	<b>1.384.383,62</b>	<b>1.054.089,70</b>
Contribuições Sociais	0,00	0,00
Contribuições de Intervenção do Domínio Econômico	0,00	0,00
Contribuição de Iluminação Pública	1.384.383,62	1.054.089,70
Contribuições de Interesse das Categorias Profissionais	0,00	0,00
<b>Exploração e Venda de Bens, Serviços e Direitos</b>	<b>0,00</b>	<b>0,00</b>
Venda de Mercadorias	0,00	0,00
Venda de Produtos	0,00	0,00
Exploração de Bens e Direitos e Prestação de Serviços	0,00	0,00
<b>Variações Patrimoniais Aumentativas Financeiras</b>	<b>326.232,97</b>	<b>127.210,04</b>
Juros e Encargos de Empréstimos e Financiamentos Concedidos	0,00	0,00
Juros e Encargos de Mora	7.196,99	32.611,22
Variações Monetárias e Cambiais	0,00	0,00
Descontos Financeiros Obtidos	0,00	0,00
Remuneração de Depósitos Bancários e Aplicações Financeiras	319.035,98	94.598,82
Outras Variações Patrimoniais Aumentativas – Financeiras	0,00	0,00
<b>Transferências e Delegações Recebidas</b>	<b>37.539.328,09</b>	<b>33.452.579,13</b>
Transferências Intragovernamentais	774.235,98	570.660,24
Transferências Intergovernamentais	36.705.092,11	32.881.918,89
Transferências das Instituições Privadas	0,00	0,00
Transferências das Instituições Multigovernamentais	60.000,00	0,00
Transferências de Consórcios Públicos	0,00	0,00
Transferências do Exterior	0,00	0,00
Delegações Recebidas	0,00	0,00
Transferências de Pessoas Físicas	0,00	0,00
Outras Transferências e Delegações Recebidas	0,00	0,00
<b>Valorização e Ganhos com Ativos</b>	<b>324.494,23</b>	<b>188.837,80</b>
Reavaliação de Ativos	0,00	0,00
Ganhos com Alienação	0,00	83.200,00
Ganhos com Incorporação de Ativos	9.935,24	31.035,15
Desincorporação de Passivos	314.558,99	74.602,65
Reversão de Redução ao Valor Recuperável	0,00	0,00
<b>Outras Variações Patrimoniais Aumentativas</b>	<b>2.641.428,36</b>	<b>1.353.010,49</b>
Variação Patrimonial Aumentativa a Classificar	0,00	0,00
Resultado Positivo de Participações	0,00	0,00
Reversão de Provisões e Ajustes de Perdas	0,00	0,00
Diversas Variações Patrimoniais Aumentativas	2.641.428,36	1.353.010,49



# TRIBUNAL DE CONTAS DO ESTADO DO PARANÁ

## Coordenadoria de Gestão Municipal - CGM

	Exercício Atual	Exercício Anterior
<b>VARIAÇÕES PATRIMONIAIS DIMINUTIVAS</b>	<b>35.979.314,76</b>	<b>36.743.702,44</b>
<b>Pessoal e Encargos</b>	<b>21.217.253,39</b>	<b>20.172.173,12</b>
Remuneração a Pessoal	17.184.535,06	16.569.450,09
Encargos Patronais	3.408.346,18	3.574.217,78
Benefícios a Pessoal	0,00	0,00
Custo de Pessoal e Encargos	0,00	0,00
Outras Variações Patrimoniais Diminutivas - Pessoal e Encargos	624.372,15	28.505,25
<b>Benefícios Previdenciários</b>	<b>547.228,78</b>	<b>525.081,94</b>
Aposentadorias e Reformas	0,00	0,00
Pensões	547.228,78	525.081,94
Outros Benefícios Previdenciários	0,00	0,00
<b>Benefícios Assistenciais</b>	<b>80.155,00</b>	<b>38.400,00</b>
Benefícios de Prestação Continuada	0,00	0,00
Benefícios Eventuais	80.155,00	38.400,00
Políticas Públicas de Transferência de Renda	0,00	0,00
Outros Benefícios Assistenciais	0,00	0,00
<b>Uso de Bens, Serviços e Consumo de Capital Fixo</b>	<b>9.281.110,15</b>	<b>12.091.754,44</b>
Uso de material de consumo	714.619,21	5.107.202,71
Serviços	8.566.490,94	6.984.551,73
Depreciação, Amortização e Exaustão	0,00	0,00
Custo de Materiais, Serviços e Consumo de Capital Fixo	0,00	0,00
<b>Variações Patrimoniais Diminutivas Financeiras</b>	<b>398.260,17</b>	<b>231.887,45</b>
Juros e Encargos de Empréstimos e Financiamentos Obtidos	0,00	0,00
Juros e Encargos de Mora	102.584,85	225.760,69
Variações Monetárias e Cambiais	0,00	0,00
Descontos Financeiros Concedidos	0,00	0,00
Outras Variações Patrimoniais Diminutivas Financeiras	295.675,32	6.126,76
<b>Transferências e Delegações Concedidas</b>	<b>3.486.024,91</b>	<b>3.045.814,18</b>
Transferências Intragovernamentais	2.054.203,60	1.822.063,56
Transferências Intergovernamentais	0,00	0,00
Transferências a Instituições Privadas	150.872,40	77.795,38
Transferências a Instituições Multigovernamentais	0,00	0,00
Transferências a Consórcios Públicos	1.280.948,91	1.145.955,24
Transferências ao Exterior	0,00	0,00
Execução Orçamentária Delegada	0,00	0,00
Outras Transferências e Delegações Concedidas	0,00	0,00
<b>Desvalorização e Perda de Ativos</b>	<b>75.845,29</b>	<b>61.802,90</b>
Redução a Valor Recuperável e Ajuste para Perdas	0,00	0,00
Perdas com Alienação	0,00	0,00
Perdas Involuntárias	0,00	0,00
Incorporação de Passivos	0,00	0,00
Desincorporação de Ativos	75.845,29	61.802,90
<b>Tributárias</b>	<b>476.801,28</b>	<b>365.317,37</b>
Impostos, Taxas e Contribuições de Melhoria	470.336,92	0,00
Contribuições	6.464,36	365.317,37
Custo com Tributos	0,00	0,00



# TRIBUNAL DE CONTAS DO ESTADO DO PARANÁ

## Coordenadoria de Gestão Municipal - CGM

	Exercício Atual	Exercício Anterior
<b>Custo das Mercadorias e dos Produtos Vendidos, e dos Serviços Prestados</b>	<b>0,00</b>	<b>0,00</b>
Custo das Mercadorias Vendidas	0,00	0,00
Custo dos Produtos Vendidos	0,00	0,00
Custo dos Serviços Prestados	0,00	0,00
<b>Outras Variações Patrimoniais Diminutivas</b>	<b>416.635,79</b>	<b>211.471,04</b>
Premiações	0,00	693,00
Resultado Negativo de Participações	0,00	0,00
Incentivos	0,00	0,00
Subvenções Econômicas	0,00	0,00
Participações e Contribuições	0,00	0,00
VPD de Constituição de Provisões	0,00	0,00
Custo de Outras VPD	0,00	0,00
Diversas Variações Patrimoniais Diminutivas	416.635,79	210.778,04
<b>RESULTADO PATRIMONIAL DO PERÍODO</b>	<b>11.508.192,63</b>	<b>4.259.544,81</b>

<b>VARIAÇÕES PATRIMONIAIS QUALITATIVAS (decorrentes da execução orçamentária)</b>		
	Exercício Atual	Exercício Anterior
Incorporação de Ativos	4.348.236,14	3.823.035,94
Desincorporação de Passivos	222.041,79	279.023,86
Incorporação de Passivos	0,00	879.964,47
Desincorporação de Ativos	697,33	10.338,59

Fonte: Sistema de Informações Municipais - Acompanhamento Mensal (SIM-AM), Tribunal de Contas do Estado do Paraná Dados processados em: 21/04/2021 20:05 | Relatório emitido em: 15/11/2021 20:01

#### 4 - ASPECTOS FISCAIS - LEI DE RESPONSABILIDADE FISCAL

DESCRIÇÃO DOS ITENS DE ANÁLISE	ABRANGÊNCIA
Limite de despesas com pessoal – não retomo ao limite no prazo legal.	Executivo e Legislativo
Limite de despesas com pessoal – não redução de 1/3 no prazo legal.	Executivo e Legislativo
Realização da Audiência Pública para Avaliação das Metas Fiscais – ausência de comprovação da realização.	Executivo
Realização da Audiência Pública para Avaliação das Metas Fiscais – atraso na realização.	Executivo
Limite da Dívida Consolidada – não redução de 25% no prazo legal.	Executivo
Limite da Dívida Consolidada – não retomo ao limite no prazo legal.	Executivo
Publicação do Relatório Resumido da Execução Orçamentária – RREO – ausência de comprovação da publicação.	Executivo
Publicação do Relatório Resumido da Execução Orçamentária – RREO – atraso na publicação.	Executivo
Publicação do Relatório de Gestão Fiscal – RGF – ausência de comprovação da publicação.	Executivo e Legislativo
Publicação do Relatório de Gestão Fiscal – RGF – atraso na publicação.	Executivo e Legislativo
Cumprimento do art. 42 da LRF conforme Prejulgado 15 TCE/PR.	Executivo



# TRIBUNAL DE CONTAS DO ESTADO DO PARANÁ

Coordenadoria de Gestão Municipal - CGM

## 4.1 - ALERTAS EMITIDOS REFERENTES ÀS ANÁLISES DO EXERCÍCIO DE 2020

BIMESTRE	TIPO DE ALERTA
2	Limite de 90% da Despesa com Pessoal

## 4.2 - DESPESAS COM PESSOAL

MÊS E ANO BASE	RECEITA CORRENTE LÍQUIDA	DESPESA COM PESSOAL	% GASTO	SITUAÇÃO
12/2018	36.771.594,57	19.107.006,27	51,96	Alerta 95
6/2019	36.625.337,71	19.402.323,10	52,98	Alerta 95
12/2019	38.553.266,94	20.917.686,12	54,26	Extrapolação
4/2020	41.373.195,41	21.169.034,63	51,17	Alerta 90
8/2020	43.762.731,72	21.014.370,65	48,02	Normal
12/2020	44.649.787,97	21.315.581,12	47,74	Normal

Nota - Para os exercícios de 2020 (a partir do 2º quadrimestre) e 2021, os prazos e disposições do art. 23 da LRF estão suspensos, em função do disposto no Decreto Legislativo Federal nº 6 de 2020, e na Lei Complementar nº 178/2021.

## 4.3 - DÍVIDA CONSOLIDADA

MÊS E ANO BASE	RECEITA CORRENTE LÍQUIDA	DÍVIDA CONSOLIDADA LÍQUIDA	% DA DCL	SITUAÇÃO
06/2019	36.925.337,71	2.241.108,77	6,07	Normal
12/2019	39.143.266,94	1.962.598,67	5,01	Normal
04/2020	41.373.195,41	1.241.463,57	3,00	Normal
08/2020	43.762.731,72	-832.205,93	-1,90	Normal
12/2020	44.649.787,97	390.439,28	0,87	Normal

Nota - Caso a Dívida Consolidada Líquida apresente valor negativo, representa que as disponibilidades líquidas são superiores e suficientes para pagamento de sua dívida consolidada.

## 4.4 - CUMPRIMENTO DO ART. 42 DA LRF

Conforme demonstrado abaixo o MUNICÍPIO DE CIDADE GAÚCHA ao término do exercício apresentou o seguinte resultado das disponibilidades em relação ao disposto no Art. 42 da LRF e critérios fixados no Prejulgado 15 - TCE/PR.



# TRIBUNAL DE CONTAS DO ESTADO DO PARANÁ

Coordenadoria de Gestão Municipal - CGM

## 4.4.1 - DEMONSTRATIVO DA DISPONIBILIDADE LÍQUIDA

DESCRIÇÃO	VALOR EM 30/04	VALOR EM 31/12
1. Total do Ativo Financeiro	7.149.327,64	4.873.111,10
1.1 Recursos Vinculados	1.731.129,17	2.165.872,69
1.2 Recursos Não Vinculados	5.418.198,47	2.707.238,41
2. Total do Ativo Realizável	3.702,59	3.702,59
2.1 Recursos Vinculados	0,00	0,00
2.2 Recursos Não Vinculados	3.702,59	3.702,59
3. Saldo da Fonte Receita de Extinção da Entidade Previdenciária	0,00	0,00
3.1 Recursos Vinculados	0,00	0,00
3.2 Recursos Não Vinculados	0,00	0,00
4. Total do Ativo Financeiro Ajustado (1. - 2. - 3.)	7.145.625,05	4.869.408,51
4.1 Recursos Vinculados (1.1. - 2.1. - 3.1.)	1.731.129,17	2.165.872,69
4.2 Recursos Não Vinculados (1.2. - 2.2. - 3.2.)	5.414.495,88	2.703.535,82
5. Total dos Restos a Pagar e Contas a Pagar Processados	4.003.009,96	1.164.942,38
5.1 Recursos Vinculados	352.169,32	278.556,50
5.2 Recursos Não Vinculados	3.650.840,64	886.385,88
6. Total dos Valores Restituíveis	352.317,88	88.352,01
6.1 Recursos Vinculados	352.317,88	88.352,01
6.2 Recursos Não Vinculados	0,00	0,00
7. Total dos Restos a Pagar e Contas a Pagar Não Processados	803.404,58	56.905,78
7.1 Recursos Vinculados	303.592,54	3.244,70
7.2 Recursos Não Vinculados	499.812,04	53.661,08
8. Total de Contas Pendentes	249.239,04	249.239,04
8.1 Recursos Vinculados	0,00	0,00
8.2 Recursos Não Vinculados	249.239,04	249.239,04
9. Passivo Financeiro Vinculado a Fonte Receita de Extinção da Entidade Previdenciária	0,00	0,00
9.1 Recursos Vinculados	0,00	0,00
9.2 Recursos Não Vinculados	0,00	0,00
10. Passivo do Financeiro Ajustado (5.+ 6. + 7. + 8. - 9.)	5.407.971,46	1.559.439,21
10.1. Recursos Vinculados (5.1. + 6.1. + 7.1. + 8.1 - 9.1)	1.008.079,74	370.153,21
10.2. Recursos Não Vinculados (5.2. + 6.2. + 7.2. + 8.2 - 9.2)	4.399.891,72	1.189.286,00
11. Disponibilidade Líquida (4 - 10)	1.737.653,59	3.309.969,30
11.1. Recursos Vinculados (4.1. - 10.1.)	723.049,43	1.795.719,48
11.2. Recursos Não Vinculados (4.2. - 10.2.)	1.014.604,16	1.514.249,82



# TRIBUNAL DE CONTAS DO ESTADO DO PARANÁ

Coordenadoria de Gestão Municipal - CGM

## 4.4.2 - DEMONSTRATIVO DOS VALORES VINCULADOS

### 4.4.2.a) - DEMONSTRATIVO DA DISPONIBILIDADE LÍQUIDA POR GRUPO DE ORIGEM DE RECURSOS

DESCRIÇÃO	ATIVO FIN.(a)	PASSIVO FIN. (b)	CONTAS PEND. (c)	REALI. (d)	RESULT. EST. (e)	RESUL. FIN. EM 31/12 (f=a-b-c-d+e)
Transferências Voluntárias	659.882,17	23.900,00	0,00	0,00	0,00	635.982,17
Operações de Crédito	815,17	815,17	0,00	0,00	0,00	0,00
Transferências de Programas	1.411.791,97	257.086,03	0,00	0,00	0,00	1.154.705,94
Antecipação da Receita Orçamentária - ARO	0,00	0,00	0,00	0,00	0,00	0,00
Programas/Transferências Voluntárias Anteriores a 2013 Reclassificados	0,00	0,00	0,00	0,00	0,00	0,00
Emendas Parlamentares	5.031,37	0,00	0,00	0,00	0,00	5.031,37
Cessão Onerosa – Pré-Sal	0,00	0,00	0,00	0,00	0,00	0,00
Valores Restituíveis	88.352,01	88.352,01	0,00	0,00	0,00	0,00
<b>Totais</b>	<b>2.165.872,69</b>	<b>370.153,21</b>	<b>0,00</b>	<b>0,00</b>	<b>0,00</b>	<b>1.795.719,48</b>

### 4.4.2.b) - DEMONSTRATIVO DO RESULTADO FINANCEIRO DO EXERCÍCIO

DESCRIÇÃO (PARTE 1)	ATIVO FIN. EM 30/04 (a)	PASSIVO FIN. EM 30/04 (b)	RESUL. FIN. EM 30/04 (c=a-b)
Transferências Voluntárias	-93.106,73	309.371,75	-402.478,48
Operações de Crédito	815,17	815,17	0,00
Transferências de Programas	1.471.102,85	345.574,94	1.125.527,91
Antecipação da Receita Orçamentária - ARO	0,00	0,00	0,00
Programas/Transferências Voluntárias Anteriores a 2013 Reclassificados	0,00	0,00	0,00
Emendas Parlamentares	0,00	0,00	0,00
Cessão Onerosa – Pré-Sal	0,00	0,00	0,00
Valores Restituíveis	352.317,88	352.317,88	0,00
<b>Totais</b>	<b>1.731.129,17</b>	<b>1.008.079,74</b>	<b>723.049,43</b>



# TRIBUNAL DE CONTAS DO ESTADO DO PARANÁ

## Coordenadoria de Gestão Municipal - CGM

DESCRIÇÃO (PARTE 2)	TRANSF. FIN. (d)	CANC. REALI. (e)	CONTAS PEND. MAIO A DEZEMBRO (f)	REALI. (g)	CANC. RAP (h)	RESUL. EST. (i)	TOTAL AJ. EX. N. ORÇ. (j=d-e-f-g+h+i)
Transferências Voluntárias	0,00	0,00	0,00	0,00	116.640,13	0,00	116.640,13
Operações de Crédito	0,00	0,00	0,00	0,00	0,00	0,00	0,00
Transferências de Programas	0,00	0,00	0,00	0,00	17.456,83	0,00	17.456,83
Antecipação da Receita Orçamentária - ARO	0,00	0,00	0,00	0,00	0,00	0,00	0,00
Programas/Transferências Voluntárias Anteriores a 2013 Reclassificados	0,00	0,00	0,00	0,00	0,00	0,00	0,00
Emendas Parlamentares	0,00	0,00	0,00	0,00	0,00	0,00	0,00
Cessão Onerosa – Pré-Sal	0,00	0,00	0,00	0,00	0,00	0,00	0,00
Valores Restituíveis	0,00	0,00	0,00	0,00	0,00	0,00	0,00
<b>Totais</b>	<b>0,00</b>	<b>0,00</b>	<b>0,00</b>	<b>0,00</b>	<b>134.096,96</b>	<b>0,00</b>	<b>134.096,96</b>

DESCRIÇÃO (PARTE 3)	RECETA LÍQ. MAIO A DEZEMBRO (k)	LIM. DESP. MAIO A DEZEMBRO (l=c+j+k)	EMPENHO MAIO A DEZEMBRO (m)	RESUL. FIN. EM 31/12 (n=l-m)
Transferências Voluntárias	2.437.716,73	2.151.878,38	1.515.896,21	635.982,17
Operações de Crédito	0,00	0,00	0,00	0,00
Transferências de Programas	4.221.621,66	5.364.606,40	4.209.900,46	1.154.705,94
Antecipação da Receita Orçamentária - ARO	0,00	0,00	0,00	0,00
Programas/Transferências Voluntárias Anteriores a 2013 Reclassificados	0,00	0,00	0,00	0,00
Emendas Parlamentares	482.321,00	482.321,00	477.289,63	5.031,37
Cessão Onerosa – Pré-Sal	0,00	0,00	0,00	0,00
Valores Restituíveis	0,00	0,00	0,00	0,00
<b>Totais</b>	<b>7.141.659,39</b>	<b>7.998.805,78</b>	<b>6.203.086,30</b>	<b>1.795.719,48</b>



# TRIBUNAL DE CONTAS DO ESTADO DO PARANÁ

Coordenadoria de Gestão Municipal - CGM

## 4.4.3 - DEMONSTRATIVO DOS VALORES NÃO VINCULADOS

### 4.4.3.a) - DEMONSTRATIVO DA DISPONIBILIDADE LÍQUIDA POR GRUPO DE ORIGEM DE RECURSOS

DESCRIÇÃO	ATIVO FIN. (a)	PASSIVO FIN. (b)	CONTAS PEND. (c)	REALI. (d)	RESUL. EST. (e)	RESUL. FIN. EM 31/12 (f=a-b-c-d+e)
Recursos Ordinários / Livres	1.341.781,50	770.770,00	249.239,04	3.702,59	0,00	318.069,87
Transferências do FUNDEB	114.491,35	111.853,67	0,00	0,00	0,00	2.637,68
Alienação de Bens	93.463,94	0,00	0,00	0,00	0,00	93.463,94
Contratos de Rateio de Consórcios Públicos	0,00	0,00	0,00	0,00	0,00	0,00
Apoio Financeiro aos Municípios - AFM	22,25	0,00	0,00	0,00	0,00	22,25
Outras Origens	1.157.479,37	57.423,29	0,00	0,00	0,00	1.100.056,08
<b>Totais</b>	<b>2.707.238,41</b>	<b>940.046,96</b>	<b>249.239,04</b>	<b>3.702,59</b>	<b>0,00</b>	<b>1.514.249,82</b>

### 4.4.3.b) - DEMONSTRATIVO DO RESULTADO FINANCEIRO DO EXERCÍCIO

DESCRIÇÃO (PARTE 1)	ATIVO FIN. EM 30/04 (a)	PASSIVO FIN. EM 30/04 (b)	RESUL. FIN. EM 30/04 (c=a-b)
Recursos Ordinários / Livres	3.943.332,21	3.475.313,60	468.018,61
Transferências do FUNDEB	371.023,65	408.212,26	-37.188,61
Alienação de Bens	93.250,05	10,00	93.240,05
Contratos de Rateio de Consórcios Públicos	0,00	0,00	0,00
Apoio Financeiro aos Municípios - AFM	0,00	0,00	0,00
Outras Origens	1.010.592,56	267.116,82	743.475,74
<b>Totais</b>	<b>5.418.198,47</b>	<b>4.150.652,68</b>	<b>1.267.545,79</b>

DESCRIÇÃO (PARTE 2)	TRANSF. FIN. (d)	CANC. REALI. (e)	CONTAS PEND. MAIO A DEZEMBRO (f)	REALI. (g)	CANC. RAP (h)	RESUL. EST. (i)	TOTAL AJ. EX. N. ORÇ. (j=d-e-f-g+h+i)
Recursos Ordinários / Livres	-770.499,05	0,00	249.239,04	3.702,59	116.772,69	0,00	-906.667,99
Transferências do FUNDEB	0,00	0,00	0,00	0,00	3,00	0,00	3,00
Alienação de Bens	0,00	0,00	0,00	0,00	10,00	0,00	10,00
Contratos de Rateio de Consórcios Públicos	0,00	0,00	0,00	0,00	0,00	0,00	0,00
Apoio Financeiro aos Municípios - AFM	0,00	0,00	0,00	0,00	0,00	0,00	0,00
Outras Origens	0,00	295.675,32	0,00	0,00	246.787,65	0,00	-48.887,67
<b>Totais</b>	<b>-770.499,05</b>	<b>295.675,32</b>	<b>249.239,04</b>	<b>3.702,59</b>	<b>363.573,34</b>	<b>0,00</b>	<b>-955.542,66</b>





# TRIBUNAL DE CONTAS DO ESTADO DO PARANÁ

## Coordenadoria de Gestão Municipal - CGM

DESCRIÇÃO (PARTE 3)	RECEITA LÍQ. MAIO A DEZEMBRO (k)	LIM. DESP. MAIO A DEZEMBRO (l=c+j+k)	EMPENHO MAIO A DEZEMBRO (m)	RESUL. FIN. EM 31/12 (n=l-m)
Recursos Ordinários / Livres	17.317.558,28	16.878.908,90	16.560.839,03	318.069,87
Transferências do FUNDEB	3.743.144,87	3.705.959,26	3.703.321,58	2.637,68
Alienação de Bens	213,89	93.463,94	0,00	93.463,94
Contratos de Rateio de Consórcios Públicos	0,00	0,00	0,00	0,00
Apoio Financeiro aos Municípios - AFM	1.288.101,07	1.288.101,07	1.288.078,82	22,25
Outras Origens	1.311.395,91	2.005.983,98	905.927,90	1.100.056,08
<b>Totais</b>	<b>23.660.414,02</b>	<b>23.972.417,15</b>	<b>22.458.167,33</b>	<b>1.514.249,82</b>

### Legenda:

Sigla	Descrição
ATIVO FIN.	Ativo Financeiro
PASSIVO FIN.	Passivo Financeiro
CONTAS PEND.	Contas Pendentes
REALI.	Realizável
RESUL. EST.	Resultado Estatal
RESUL. FIN.	Resultado Financeiro
TRANSF. FIN	Transferência Financeira
CANC. REALI.	Cancelamento de Realizável
CANC. RAP	Cancelamento de RAP
TOTAL AJ. EX. N. ORÇ.	Total Ajustes Execução Não Orçamentária
RECEITA LÍQ.	Receita Líquida
LIM. DESP.	Limite Despesa



# TRIBUNAL DE CONTAS DO ESTADO DO PARANÁ

Coordenadoria de Gestão Municipal - CGM

## 5 - GASTOS COM MANUTENÇÃO E DESENVOLVIMENTO DO ENSINO

### 5.1 - DEMONSTRATIVO DO SISTEMA SIM-AM ENVIADO PELO MUNICÍPIO

MUNICÍPIO DE CIDADE GAÚCHA  
RELATÓRIO RESUMIDO DA EXECUÇÃO ORÇAMENTÁRIA - CONSOLIDADO  
ORÇAMENTOS FISCAL E DA SEGURIDADE SOCIAL  
DEMONSTRATIVO DAS RECEITAS E DESPESAS COM MANUTENÇÃO E DESENVOLVIMENTO DO ENSINO -  
MDE  
01/2020 A 12/2020

R\$ 1,00

RECEITAS DO ENSINO				
RECEITA RESULTANTE DOS IMPOSTOS (caput do art. 212 da Constituição)	PREVISÃO INICIAL	PREVISÃO ATUALIZADA (a)	RECEITAS REALIZADAS	
			Até o Bimestre (b)	% (c) = (b/a)x100
1- RECEITA DE IMPOSTOS	3.507.497,17	3.507.497,17	4.064.065,38	115,87%
1.1- Recêta Resultante do Imposto sobre a Propriedade Predial e Territorial Urbana - IPTU	1.073.644,46	1.073.644,46	1.128.640,45	105,12%
1.1.1- IPTU	964.538,36	964.538,36	868.293,88	90,02%
1.1.2 - Multas, Juros de Mora, Dívida Ativa e Outros Encargos do IPTU	109.106,10	109.106,10	260.346,57	238,62%
1.2- Recêta Resultante do Imposto sobre Transmissão Inter Vivos - ITBI	430.681,99	430.681,99	664.105,42	154,20%
1.2.1- ITBI	430.681,99	430.681,99	664.105,42	154,20%
1.2.2 - Multas, Juros de Mora, Dívida Ativa e Outros Encargos do ITBI	0,00	0,00	0,00	0,00%
1.3- Recêta Resultante do Imposto sobre Serviços de Qualquer Natureza - ISS	1.009.662,17	1.009.662,17	1.115.526,28	110,49%
1.3.1- ISS	1.004.924,66	1.004.924,66	1.109.449,51	110,40%
1.3.2 - Multas, Juros de Mora, Dívida Ativa e Outros Encargos do ISS	4.737,51	4.737,51	6.076,77	128,27%
1.4- Recêta Resultante do Imposto de Renda Retido na Fonte - IRRF	993.508,55	993.508,55	1.155.793,23	116,33%
1.4.1- IRRF	993.508,55	993.508,55	1.155.793,23	116,33%
1.5- Recêta Resultante do Imposto Territorial Rural - ITR (CF, art. 153, §4º, inciso III)	0,00	0,00	0,00	0,00%
1.5.1- ITR	0,00	0,00	0,00	0,00%
1.5.2 - Multas, Juros de Mora, Dívida Ativa e Outros Encargos do ITR	0,00	0,00	0,00	0,00%
2- RECEITA DE TRANSFERÊNCIAS CONSTITUCIONAIS E LEGAIS	29.189.009,45	29.189.009,45	24.290.564,35	83,22%
2.1- Cota-Parte FPM	13.641.389,43	13.641.389,43	12.816.143,80	93,95%
2.1.1- Parcela referente à CF, art. 159, I, alínea b	12.481.066,50	12.481.066,50	11.756.879,02	94,20%
2.1.2- Parcela referente à CF, art. 159, I, alínea d e alínea e	1.160.322,93	1.160.322,93	1.059.264,78	91,29%
2.2- Cota-Parte ICMS	12.920.459,85	12.920.459,85	9.004.054,79	69,69%
2.3- ICMS-Desoneração - L.C. nº87/1996	86.136,40	86.136,40	0,00	0,00%
2.4- Cota-Parte IPI-Exportação	143.560,66	143.560,66	147.383,50	102,66%
2.5- Cota-Parte ITR	244.053,14	244.053,14	868.057,31	355,68%
2.6- Cota-Parte IPVA	2.153.409,97	2.153.409,97	1.454.924,95	67,56%
2.7- Cota-Parte IOF-Ouro	0,00	0,00	0,00	0,00%
3- TOTAL DA RECEITA DE IMPOSTOS (1 + 2)	32.696.506,62	32.696.506,62	28.354.629,73	86,72%



# TRIBUNAL DE CONTAS DO ESTADO DO PARANÁ

## Coordenadoria de Gestão Municipal - CGM

RECEITAS ADICIONAIS PARA FINANCIAMENTO DO ENSINO	PREVISÃO INICIAL	PREVISÃO ATUALIZADA (a)	RECEITAS REALIZADAS	
			Até o Bimestre (b)	% (c) = (b/a)x100
4- RECEITA DA APLICAÇÃO FINANCEIRA DE OUTROS RECURSOS DE IMPOSTOS VINCULADOS AO ENSINO	10.049,25	10.049,25	523,11	5,21%
5- RECEITA DE TRANSFERÊNCIAS DO FNDE	981.233,79	981.233,79	1.020.840,04	104,04%
5.1- Transferências do Salário-Educação	698.419,23	698.419,23	464.434,62	66,50%
5.2- Outras Transferências do FNDE	272.765,28	272.765,28	555.722,03	203,74%
5.3- Aplicação Financeira dos Recursos do FNDE	10.049,28	10.049,28	683,39	6,80%
6- RECEITA DE TRANSFERÊNCIAS DE CONVÊNIOS	58.859,88	58.859,88	78.999,60	134,22%
6.1- Transferências de Convênios	57.424,27	57.424,27	78.919,49	137,43%
6.2- Aplicação Financeira dos Recursos de Convênios	1.435,61	1.435,61	80,11	5,58%
7- RECEITA DE OPERAÇÕES DE CRÉDITO	0,00	0,00	0,00	0,00%
8- OUTRAS RECEITAS PARA FINANCIAMENTO DO ENSINO	0,00	0,00	0,00	0,00%
9- TOTAL DAS RECEITAS ADICIONAIS PARA FINANCIAMENTO DO ENSINO (4 + 5 + 6 + 7 + 8)	1.050.142,92	1.050.142,92	1.100.362,75	104,78%

FUNDEB				
RECEITAS DO FUNDEB	PREVISÃO INICIAL	PREVISÃO ATUALIZADA (a)	RECEITAS REALIZADAS	
			Até o Bimestre (b)	% (c) = (b/a)x100
10- RECEITAS DESTINADAS AO FUNDEB	5.605.737,29	5.605.737,29	4.646.277,09	82,88%
10.1- Cota-Parte FPM Destinada ao FUNDEB - (20% de 2.1.1)	2.496.213,30	2.496.213,30	2.351.395,57	94,20%
10.2- Cota-Parte ICMS Destinada ao FUNDEB - (20% de 2.2)	2.584.091,96	2.584.091,96	1.800.810,96	69,69%
10.3- ICMS-Desoneração Destinada ao FUNDEB - (20% de 2.3)	17.227,28	17.227,28	0,00	0,00%
10.4- Cota-Parte IPI-Exportação Destinada ao FUNDEB - (20% de 2.4)	28.712,13	28.712,13	29.476,66	102,66%
10.5- Cota-Parte ITR ou ITR Arrecadados Destinados ao FUNDEB - (20% de (1.5 + 2.5))	48.810,63	48.810,63	173.611,38	355,68%
10.6- Cota-Parte IPVA Destinada ao FUNDEB - (20% de 2.6)	430.681,99	430.681,99	290.982,52	67,56%
11- RECEITAS RECEBIDAS DO FUNDEB	6.217.612,40	6.217.612,40	5.923.447,88	95,27%
11.1- Transferências de Recursos do FUNDEB	6.173.108,59	6.173.108,59	5.921.835,87	95,93%
11.2- Complementação da União ao FUNDEB	0,00	0,00	0,00	0,00%
11.3- Receita de Aplicação Financeira dos Recursos do FUNDEB	44.503,81	44.503,81	1.612,01	3,62%
12- RESULTADO LÍQUIDO DAS TRANSFERÊNCIAS DO FUNDEB (11.1 - 10)	567.371,30	567.371,30	1.275.558,78	224,82%
[SE RESULTADO LÍQUIDO DA TRANSFERÊNCIA (12) > 0] = ACRÉSCIMO RESULTANTE DAS TRANSFERÊNCIAS DO FUNDEB	567.371,30	567.371,30	1.275.558,78	224,82%
[SE RESULTADO LÍQUIDO DA TRANSFERÊNCIA (12) < 0] = DECRÉSCIMO RESULTANTE DAS TRANSFERÊNCIAS DO FUNDEB	0,00	0,00	0,00	0,00%



# TRIBUNAL DE CONTAS DO ESTADO DO PARANÁ

## Coordenadoria de Gestão Municipal - CGM

DESPESAS DO FUNDEB ds Sumario Item	DOTAÇÃO INICIAL	DOTAÇÃO ATUALIZADA (d)	DESPESAS EMPENHADA		DESPESAS LIQUIDADAS		INSCRITAS EM RESTOS A PAGAR NÃO PROCESSADOS (i)
			Até o Bimestre (e)	% (f) = (e/d)x100	Até o Bimestre (g)	% (h) = (g/d)x100	
13- PAGAMENTO DOS PROFISSIONAIS DO MAGISTÉRIO	5.130.000,00	5.688.400,00	5.675.247,64	99,77%	5.675.247,64	99,77%	0,00
13.1- Com Educação Infantil	0,00	0,00	0,00	0,00%	0,00	0,00%	0,00
13.2- Com Ensino Fundamental	5.130.000,00	5.688.400,00	5.675.247,64	99,77%	5.675.247,64	99,77%	0,00
14- OUTRAS DESPESAS	1.232.395,00	286.895,00	255.383,29	89,02%	233.830,09	89,02%	21.553,20
14.1- Com Educação Infantil	294.145,00	14.145,00	0,00	0,00%	0,00	0,00%	0,00
14.2- Com Ensino Fundamental	938.250,00	272.750,00	255.383,29	93,63%	233.830,09	93,63%	21.553,20
15- TOTAL DAS DESPESAS DO FUNDEB (13 + 14)	6.362.395,00	5.975.295,00	5.930.630,93	99,25%	5.909.077,73	99,25%	21.553,20

DEDUÇÕES PARA FINS DE LIMITE DO FUNDEB	VALOR
16- RESTOSA PAGAR INSCRITOS NO EXERCÍCIO SEM DISPONIBILIDADE FINANCEIRA DE RECURSOS DO FUNDEB	19.112,31
16.1 - FUNDEB 60%	0,00
16.2 - FUNDEB 40%	19.112,31
17- DESPESAS CUSTEADAS COM O SUPERÁVIT FINANCEIRO, DO EXERCÍCIO ANTERIOR, DO FUNDEB	9.817,73
17.1 - FUNDEB 60%	0,00
17.2 - FUNDEB 40%	9.817,73
18- TOTAL DAS DEDUÇÕES CONSIDERADAS PARA FINS DE LIMITE DO FUNDEB (16 + 17)	28.930,04

INDICADORES DO FUNDEB	VALOR
19 - TOTAL DAS DESPESAS DO FUNDEB PARA FINS DE LIMITE (15 - 18)	5.901.700,89
19.1 - Mínimo de 60% do FUNDEB na Remuneração do Magistério1 (13 - (16.1 + 17.1)) / (11) x 100) %	95,81
19.2 - Máximo de 40% em Despesa com MDE, que não Remuneração do Magistério (14 - (16.2 + 17.2)) / (11) x 100) %	3,82
19.3 - Máximo de 5% não Aplicado no Exercício (100 - (19.1 + 19.2)) %	0,37

CONTROLE DA UTILIZAÇÃO DE RECURSOS NO EXERCÍCIO SUBSEQUENTE	VALOR
20 - RECURSOS RECEBIDOS DO FUNDEB EM <EXERCÍCIO ANTERIOR> QUE NÃO FORAM UTILIZADOS	9.817,73
21 - DESPESAS CUSTEADAS COM O SALDO DO ITEM 20 ATÉ O 1º TRIMESTRE DE <EXERCÍCIO>	9.817,73

DESPESAS COM AÇÕES TÍPICAS DE MDE ds Sumario Item	DOTAÇÃO INICIAL	DOTAÇÃO ATUALIZADA (d)	DESPESAS EMPENHADA		DESPESAS LIQUIDADAS		INSCRITAS EM RESTOS A PAGAR NÃO PROCESSADOS (i)
			Até o Bimestre (e)	% (f) = (e/d)x100	Até o Bimestre (g)	% (h) = (g/d)x100	
22- EDUCAÇÃO INFANTIL	1.193.274,00	223.774,00	197.819,93	88,40%	197.819,93	88,40%	0,00
22.1- Despesas Custeadas com Recursos do FUNDEB	294.145,00	14.145,00	0,00	0,00%	0,00	0,00%	0,00
22.2- Despesas Custeadas com Outros Recursos de Impostos	899.129,00	209.629,00	197.819,93	94,37%	197.819,93	94,37%	0,00



# TRIBUNAL DE CONTAS DO ESTADO DO PARANÁ

## Coordenadoria de Gestão Municipal - CGM

23- ENSINO FUNDAMENTAL	9.194.922,00	10.368.255,40	9.942.057,88	95,89%	9.920.504,68	95,89%	21.553,20
23.1- Despesas Custeadas com Recursos do FUNDEB	6.068.250,00	5.961.150,00	5.930.630,93	99,49%	5.909.077,73	99,49%	21.553,20
23.2- Despesas Custeadas com Outros Recursos de Impostos	3.126.672,00	4.407.105,40	4.155.891,18	94,30%	4.155.891,18	94,30%	0,00
23.9- (-) Dedução de Despesas indevidamente contabilizadas	0,00	0,00	- 144.464,23	0,00%	- 144.464,23	0,00%	0,00
24- ENSINO MÉDIO	0,00	0,00	0,00	0,00%	0,00	0,00%	0,00
25- ENSINO SUPERIOR	0,00	0,00	0,00	0,00%	0,00	0,00%	0,00
26- ENSINO PROFISSIONAL NÃO INTEGRADO AO ENSINO REGULAR	0,00	0,00	0,00	0,00%	0,00	0,00%	0,00
27- OUTRAS	0,00	0,00	0,00	0,00%	0,00	0,00%	0,00
28- TOTAL DAS DESPESAS COM AÇÕES TÍPICAS DE MDE (22 + 23 + 24 + 25 + 26 + 27)	10.388.196,00	10.592.029,40	10.139.877,81	95,73%	10.118.324,61	95,73%	21.553,20

DEDUÇÕES CONSIDERADAS PARA FINS DE LIMITE CONSTITUCIONAL	VALOR
29- RESULTADO LÍQUIDO DAS TRANSFERÊNCIAS DO FUNDEB = (12)	1.275.558,78
30- DESPESAS CUSTEADAS COM A COMPLEMENTAÇÃO DO FUNDEB NO EXERCÍCIO	0,00
32- DESPESAS CUSTEADAS COM O SUPERÁVIT FINANCEIRO, DO EXERCÍCIO ANTERIOR, DO FUNDEB	9.817,73
33- DESPESAS CUSTEADAS COM O SUPERÁVIT FINANCEIRO, DO EXERCÍCIO ANTERIOR, DE OUTROS RECURSOS DE IMPOSTOS	411,72
34- RESTOS A PAGAR INSCRITOS NO EXERCÍCIO SEM DISPONIBILIDADE FINANCEIRA DE RECURSOS DE IMPOSTOS VINCULADOS AO ENSINO	0,00
35- CANCELAMENTO, NO EXERCÍCIO, DE RESTOS A PAGAR INSCRITOS COM DISPONIBILIDADE FINANCEIRA DE RECURSOS DE IMPOSTOS VINCULADOS AO ENSINO = (45 j)	12.643,00
36- TOTAL DAS DEDUÇÕES CONSIDERADAS PARA FINS DE LIMITE CONSTITUCIONAL (29 + 30 + 32 + 33 + 34 + 35)	1.298.431,23
37- TOTAL DAS DESPESAS PARA FINS DE LIMITE ((22 + 23) - (36))	8.841.446,58
38- PERCENTUAL DE APLICAÇÃO EM MDE SOBRE A RECEITA LÍQUIDA DE IMPOSTOS ((37) / (3) x 100) % - LIMITE CONSTITUCIONAL 25%	31,18

OUTRAS DESPESAS CUSTEADAS COM RECEITAS ADICIONAIS PARA FINANCIAMENTO DO ENSINO ds Sumario Item	DOTAÇÃO INICIAL	DOTAÇÃO ATUALIZADA (d)	DESPESAS EMPENHADA		DESPESAS LIQUIDADAS		INSCRITAS EM RESTOS A PAGAR NÃO PROCESSADOS (i)
			Até o Bimestre (e)	% (f) = (e/d)x100	Até o Bimestre (g)	% (h) = ((g+i)/d)x100	
39- DESPESAS CUSTEADAS COM A APLICAÇÃO FINANCEIRA DE OUTROS RECURSOS DE IMPOSTOS VINCULADOS AO ENSINO	0,00	0,00	0,00	0,00%	0,00	0,00%	0,00
40- DESPESAS CUSTEADAS COM A CONTRIBUIÇÃO SOCIAL DO SALÁRIO-EDUCAÇÃO	172.000,00	457.000,00	353.998,16	77,46%	353.998,16	77,46%	0,00
41- DESPESAS CUSTEADAS COM OPERAÇÕES DE CRÉDITO	0,00	0,00	0,00	0,00%	0,00	0,00%	0,00
42- DESPESAS CUSTEADAS COM OUTRAS RECEITAS PARA FINANCIAMENTO DO ENSINO	318.000,00	693.438,06	571.242,20	82,38%	571.242,20	82,38%	0,00
43- TOTAL DAS OUTRAS DESPESAS CUSTEADAS COM RECEITAS ADICIONAIS PARA FINANCIAMENTO DO ENSINO (39 + 40 + 41 + 42)	490.000,00	1.150.438,06	925.240,36	80,43%	925.240,36	80,43%	0,00



# TRIBUNAL DE CONTAS DO ESTADO DO PARANÁ

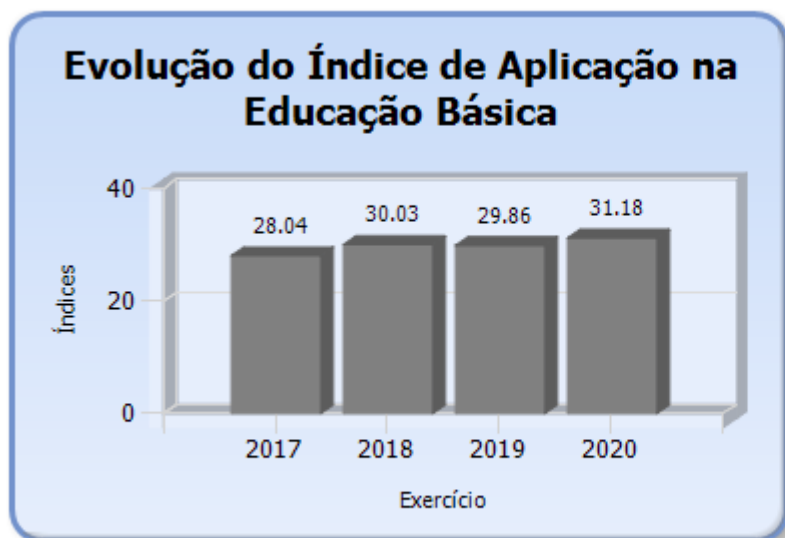
## Coordenadoria de Gestão Municipal - CGM

)							
44- TOTAL GERAL DAS DESPESAS COM MDE (28 + 43)	10.878.196,00	11.742.467,46	11.065.118,17	94,23%	11.043.564,97	94,23%	21.553,20

RESTOS A PAGAR INSCRITOS COM DISPONIBILIDADE FINANCEIRA DE RECURSOS DE IMPOSTOS VINCULADOS AO ENSINO	SALDO ATÉ O BIMESTRE	CANCELADOS EM 2020 (j)
45- RESTOS A PAGAR DE DESPESAS COM MDE	136.181,46	12.643,00
45.1 - Executadas com Recursos de Impostos Vinculados ao Ensino	24.327,79	12.640,00
45.2 - Executadas com Recursos do FUNDEB	111.853,67	3,00

CONTROLE DA DISPONIBILIDADE FINANCEIRA	FUNDEB	SALARIO EDUCAÇÃO
46- DISPONIBILIDADE FINANCEIRA EM 31 DE DEZEMBRO DE <EXERCÍCIO ANTERIOR>	359.820,73	40.396,20
47- (+) INGRESSO DE RECURSOS ATÉ O BIMESTRE	5.921.835,87	464.434,62
48- (-) PAGAMENTOS EFETUADOS ATÉ O BIMESTRE	6.168.777,26	329.124,42
48.1 - Orçamento do Exercício	5.818.777,26	316.904,47
48.2 - Restos a Pagar	350.000,00	12.219,95
49- (+) RECEITA DE APLICAÇÃO FINANCEIRA DOS RECURSOS ATÉ O BIMESTRE	1.612,01	395,29
50- (-) DISPONIBILIDADE FINANCEIRA ATÉ O BIMESTRE	114.491,35	176.101,69
51- (+) Ajustes	- 4.696,30	- 66,54
51.1 - Retenções	0,00	0,00
51.2 - Conciliação Bancária	- 4.696,30	- 66,54
52- (=) SALDO FINANCEIRO CONCILIADO	109.795,05	176.035,15

Fonte: Sistema de Informações Municipais - Acompanhamento Mensal (SIM-AM), Tribunal de Contas do Estado do Paraná Dados processados em: 21/04/2021 20:04 | Relatório emitido em: 15/11/2021 20:01



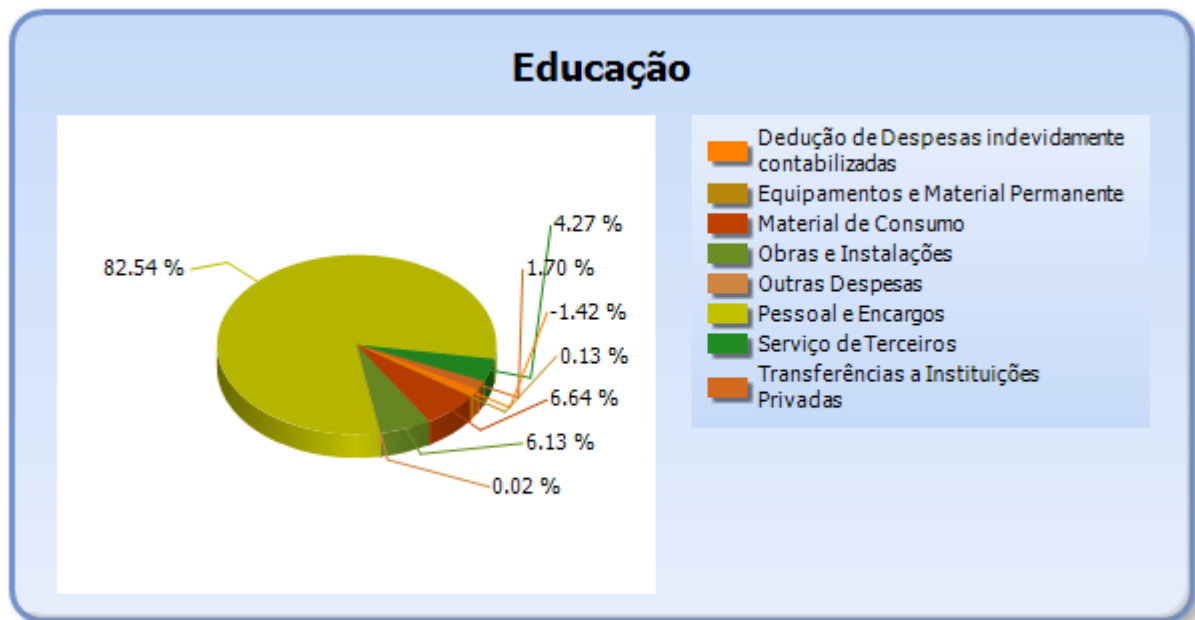


# TRIBUNAL DE CONTAS DO ESTADO DO PARANÁ

Coordenadoria de Gestão Municipal - CGM

## 5.2 - DETALHAMENTO DA DESPESA COM ENSINO POR NATUREZA

NATUREZA DA DESPESA	VALOR
<b>CORRENTES</b>	<b>9.649.584,64</b>
Pessoal e Encargos	8.369.045,79
Material de Consumo	673.595,71
Serviço de Terceiros	432.897,54
Transferências	172.425,60
Transferências a Instituições Privadas	172.425,60
Outras Despesas	1.620,00
<b>DE CAPITAL</b>	<b>634.757,40</b>
Equipamentos e Material Permanente	12.981,00
Obras e Instalações	621.776,40
Dedução de Despesas indevidamente contabilizadas	-144.464,23
<b>TOTAL</b>	<b>10.139.877,81</b>





# TRIBUNAL DE CONTAS DO ESTADO DO PARANÁ

Coordenadoria de Gestão Municipal - CGM

## 5.3 - DETALHAMENTO DA DESPESA COM ENSINO POR PROJETOS E ATIVIDADES

CÓDIGO	NOME DO PROJETO	FIXAÇÃO	EXECUÇÃO	DIFERENÇA
2045	Programa Agente Comunitária de Saúde	9.527.610,00	9.278.657,33	248.952,67
2046	Programa Vigilância Sanitária	75.500,00	73.628,21	1.871,79
2047	Programa Erradicação Controle de Doenças Transmissíveis	140.040,00	112.460,17	27.579,83
3048	CONSTRUÇÃO, REFORMAS E AMPLIAÇÃO DAS UNIDADES ESCOLARES	622.055,40	621.776,40	279,00
2049	Programa Saúde Bucal	222.774,00	197.819,93	24.954,07
3050	CONSTRUÇÃO, REFORMAS E AMPLIAÇÃO DOS CENTROS DE EDUCAÇÃO INFANTIL	1.000,00	0,00	1.000,00
2051	Programa Agentes Comunitárias de Saúde	3.050,00	0,00	3.050,00
	Dedução de Despesas indevidamente contabilizadas	0,00	-144.464,23	144.464,23
	<b>TOTAL</b>	<b>10.592.029,40</b>	<b>10.139.877,81</b>	<b>452.151,59</b>

## 5.4 - REMUNERAÇÃO DO MAGISTÉRIO - FUNDEB

ESPECIFICAÇÃO	VALOR
1 - RECEITAS DE TRANSFERÊNCIAS DO FUNDEB	5.923.447,88
2 - PAGAMENTO DOS PROFISSIONAIS DO MAGISTÉRIO	5.675.247,64
3 - RESTOS A PAGAR SEM COBERTURA FINANCEIRA	0,00
4 - SUPERAVIT FINANCEIRO	0,00
5 - TOTAL DAS DEDUÇÕES PARA FINS DE APLICAÇÃO DO FUNDEB (3+4)	0,00
6 - TOTAL LÍQUIDO DAS DESPESAS RELATIVAS À REMUNERAÇÃO DOS PROFISSIONAIS DO MAGISTÉRIO (2-5)	5.675.247,64
7 - PERCENTUAL DE APLICAÇÃO DOS RECURSOS DO FUNDEB NA REMUNERAÇÃO DO MAGISTÉRIO [6/1]	95,81





# TRIBUNAL DE CONTAS DO ESTADO DO PARANÁ

Coordenadoria de Gestão Municipal - CGM

## 6 - DESPESAS REALIZADAS COM SAÚDE (E.C. 29/2000)

### 6.1 - DEMONSTRATIVO DO SISTEMA SIM-AM ENVIADO PELO MUNICÍPIO

MUNICÍPIO DE CIDADE GAÚCHA  
RELATÓRIO RESUMIDO DA EXECUÇÃO ORÇAMENTÁRIA - CONSOLIDADO  
ORÇAMENTOS FISCAL E DA SEGURIDADE SOCIAL  
DEMONSTRATIVO DAS RECEITAS E DESPESAS COM AÇÕES E SERVIÇOS PÚBLICOS DE SAÚDE  
01/2020 A 12/2020

RREO - ANEXO 12 (LC, 141/2012, art. 35)

R\$ 1,00

RECEITAS PARA APURAÇÃO DA APLICAÇÃO EM AÇÕES E SERVIÇOS PÚBLICOS DE SAÚDE	PREVISÃO INICIAL	PREVISÃO ATUALIZADA (a)	RECEITAS REALIZADAS	
			Até o Bimestre (b)	% (b/a) x 100
RECEITA DE IMPOSTOS LÍQUIDA (I)	3.507.497,17	3.507.497,17	4.064.065,38	115,87%
Imposto Predial e Territorial Urbano - IPTU	964.538,36	964.538,36	868.293,88	90,02%
Imposto sobre Transmissão de Bens Intervivos - ITBI	430.681,99	430.681,99	664.105,42	154,20%
Imposto sobre Serviços de Qualquer Natureza - ISS	1.004.924,66	1.004.924,66	1.109.449,51	110,40%
Imposto de Renda Retido na Fonte - IRRF	993.508,55	993.508,55	1.155.793,23	116,33%
Multas, Juros de Mora e Outros Encargos dos Impostos	33.736,77	33.736,77	28.899,72	85,66%
Dívida Ativa dos Impostos	53.404,56	53.404,56	125.485,95	234,97%
Multas, Juros de Mora e Outros Encargos da Dívida Ativa	26.702,28	26.702,28	112.037,67	419,58%
RECEITA DE TRANSFERÊNCIAS CONSTITUCIONAIS E LEGAIS (II)	28.028.686,52	28.028.686,52	23.231.299,57	82,88%
Cota-Parte FPM	12.481.066,50	12.481.066,50	11.756.879,02	94,20%
Cota-Parte ITR	244.053,14	244.053,14	868.057,31	355,68%
Cota-Parte IPVA	2.153.409,97	2.153.409,97	1.454.924,95	67,56%
Cota-Parte ICMS	12.920.459,85	12.920.459,85	9.004.054,79	69,69%
Cota-Parte IPI-Exportação	143.560,66	143.560,66	147.383,50	102,66%
Compensações Financeiras Provenientes de Impostos e Transferências Constitucionais	86.136,40	86.136,40	0,00	0,00%
Desoneração ICMS (LC 87/96)	86.136,40	86.136,40	0,00	0,00%
Outras	0,00	0,00	0,00	0,00%
TOTAL DAS RECEITAS PARA APURAÇÃO DA APLICAÇÃO EM AÇÕES E SERVIÇOS PÚBLICOS DE SAÚDE (III) = I + II	31.536.183,69	31.536.183,69	27.295.364,95	86,55%



# TRIBUNAL DE CONTAS DO ESTADO DO PARANÁ

## Coordenadoria de Gestão Municipal - CGM

RECEITAS ADICIONAIS PARA FINANCIAMENTO DA SAÚDE	PREVISÃO INICIAL	PREVISÃO ATUALIZADA (c)	RECEITAS REALIZADAS	
			Até o Bimestre (d)	% (d/c) x 100
TRANSFERÊNCIA DE RECURSOS DO SISTEMA ÚNICO DE SAÚDE-SUS	3.448.410,98	3.448.410,98	4.486.858,18	130,11%
Provenientes da União	3.155.260,12	3.155.260,12	4.143.091,99	131,31%
Provenientes dos Estados	86.136,40	86.136,40	340.320,47	395,09%
Provenientes de Outros Municípios	0,00	0,00	0,00	0,00%
Outras Receitas do SUS	207.014,46	207.014,46	3.445,72	1,66%
TRANSFERÊNCIAS VOLUNTÁRIAS	5.742,44	5.742,44	39,98	0,70%
RECEITAS DE OPERAÇÕES DE CRÉDITO VINCULADAS À SAÚDE	0,00	0,00	0,00	0,00%
OUTRAS RECEITAS PARA FINANCIAMENTO DA SAÚDE	14.643,19	14.643,19	922,07	6,30%
TOTAL RECEITAS ADICIONAIS PARA FINANCIAMENTO DA SAÚDE	3.468.796,61	3.468.796,61	4.487.820,23	129,38%

DESPEAS COM SAÚDE (Por Grupo de Natureza da Despesa)	DOTAÇÃO INICIAL	DOTAÇÃO ATUALIZADA (e)	DESPEAS EMPENHADAS		DESPEAS LIQUIDADAS		Inscritas em Restos a Pagar não Processados
			Até o Bimestre (f)	% (f/e) x 100	Até o Bimestre (g)	% (g/e) x 100	
DESPEAS CORRENTES	11.094.000,00	14.309.672,41	13.366.515,08	93,41%	13.366.338,90	93,41%	176,18
Pessoal e Encargos Sociais	5.882.400,00	7.247.071,71	6.917.464,12	95,45%	6.917.464,12	95,45%	0,00
Juros e Encargos da Dívida	0,00	0,00	0,00	0,00%	0,00	0,00%	0,00
Outras Despesas Correntes	5.211.600,00	7.062.600,70	6.449.050,96	91,31%	6.448.874,78	91,31%	176,18
DESPEAS DE CAPITAL	370.100,00	814.049,74	712.682,99	87,55%	709.682,99	87,18%	3.000,00
Investimentos	370.100,00	814.049,74	712.682,99	87,55%	709.682,99	87,18%	3.000,00
Inversões Financeiras	0,00	0,00	0,00	0,00%	0,00	0,00%	0,00
Amortização da Dívida	0,00	0,00	0,00	0,00%	0,00	0,00%	0,00
TOTAL DAS DESPEAS COM SAÚDE (IV)	11.464.100,00	15.123.722,15	14.079.198,07	93,09%	14.076.021,89	93,07%	3.176,18

DESPEAS COM SAÚDE NÃO COMPUTADAS PARA FINS DE APURAÇÃO DO PERCENTUAL MÍNIMO	DOTAÇÃO INICIAL	DOTAÇÃO ATUALIZADA (e)	DESPEAS EMPENHADAS		DESPEAS LIQUIDADAS		Inscritas em Restos a Pagar não Processados
			Até o Bimestre (f)	% (f/e) x 100	Até o Bimestre (g)	% (g/e) x 100	
DESPEAS COM INATIVOS E PENSIONISTAS	0,00	0,00	0,00	0,00%	0,00	0,00%	0,00
DESPEA COM ASSISTÊNCIA À SAÚDE QUE NÃO ATENDE AO PRINCÍPIO DE ACESSO UNIVERSAL	0,00	0,00	0,00	0,00%	0,00	0,00%	0,00
DESPEAS CUSTEADAS COM OUTROS RECURSOS	2.088.100,00	5.837.146,83	5.709.780,85	40,55%	5.706.604,67	40,54%	3.176,18
Recursos de Transferência do Sistema Único de Saúde -	2.087.600,00	3.887.855,98	3.760.990,00	26,71%	3.757.813,82	26,70%	3.176,18



# TRIBUNAL DE CONTAS DO ESTADO DO PARANÁ

## Coordenadoria de Gestão Municipal - CGM

SUS							
Recursos de Operações de Crédito	0,00	0,00	0,00	0,00%	0,00	0,00%	0,00
Outros Recursos	500,00	1.949.290,85	1.948.790,85	13,84%	1.948.790,85	13,84%	0,00
OUTRAS AÇÕES E SERVIÇOS NÃO COMPUTADOS	0,00	0,00	121.831,35	0,87%	121.831,35	0,87%	0,00
RESTOS/CONTAS A PAGAR INSCRITOS NO EXERCÍCIO SEM DISPONIBILIDADE FINANCEIRA	0,00	0,00	0,00	0,00%	0,00	0,00%	0,00
DESPESAS CUSTEADAS COM DISPONIBILIDADE DE CAIXA VINCULADA AOS RESTOS A PAGAR CANCELADOS	0,00	0,00	19.157,47	0,14%	19.157,47	0,14%	0,00
DESPESAS CUSTEADAS COM RECURSOS VINCULADOS À PARCELA DO PERCENTUAL MÍNIMO QUE NÃO FOI APLICADA EM AÇÕES E SERVIÇOS DE SAÚDE EM EXERCÍCIOS ANTERIORES	0,00	0,00	0,00	0,00%	0,00	0,00%	0,00
SUPERÁVIT FINANCEIRO DE EXERCÍCIO ANTERIOR NÃO APLICADO EM AÇÕES E SERVIÇOS PÚBLICOS DE SAÚDE	0,00	0,00	0,00	0,00%	0,00	0,00%	0,00
TOTAL DAS DESPESAS COM AÇÕES E SERVIÇOS PÚBLICOS DE SAÚDE NÃO COMPUTADAS (V)	0,00	0,00	5.850.769,67	41,56%	5.847.593,49	41,54%	3.176,18
TOTAL DAS DESPESAS COM AÇÕES E SERVIÇOS PÚBLICOS DE SAÚDE (VI) = (IV - V)	0,00	0,00	8.228.428,40	58,44%	8.228.428,40	58,46%	0,00

<b>PERCENTUAL DE APLICAÇÃO EM AÇÕES E SERVIÇOS PÚBLICOS DE SAÚDE SOBRE A RECEITA DE IMPOSTOS LÍQUIDA E TRANSFERÊNCIAS CONSTITUCIONAIS E LEGAIS (VII%) = (VI / IIIb x 100) - LIMITE CONSTITUCIONAL 15%</b>	30,15
---	-------

<b>VALOR REFERENTE À DIFERENÇA ENTRE O VALOR EXECUTADO E O LIMITE MÍNIMO CONSTITUCIONAL [(IIIb * 15%) - VI]</b>	4.134.123,66
---	--------------

EXECUÇÃO DE RESTOS A PAGAR NÃO PROCESSADOS INSCRITOS COM DISPONIBILIDADE DE CAIXA	INSCRITOS	CANCELADOS/PRESCRITOS	PAGOS	A PAGAR	PARCELA CONSIDERADA NO LIMITE
Inscritos em 2020	131.370,53	0,00	0,00	0,00	0,00

CONTROLE DOS RESTOS A PAGAR CANCELADOS OU PRESCRITOS PARA FINS DE APLICAÇÃO DA DISPONIBILIDADE DE CAIXA CONFORME ARTIGO 24, §1º e 2º	RESTOS A PAGAR CANCELADOS OU PRESCRITOS		
	Saldo Inicial	Despesas custeadas no exercício de referência (j)	Saldo Final (Não Aplicado)
Restos a Pagar Cancelados ou Prescritos em 2020	0,00	19.157,47	- 19.157,47



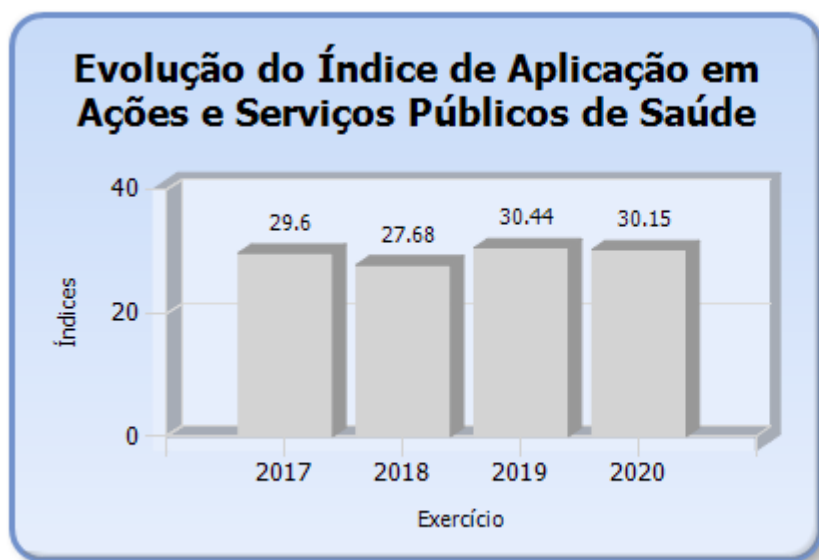
# TRIBUNAL DE CONTAS DO ESTADO DO PARANÁ

## Coordenadoria de Gestão Municipal - CGM

CONTROLE DO VALOR REFERENTE AO PERCENTUAL MÍNIMO NÃO CUMPRIDO EM EXERCÍCIOS ANTERIORES PARA FINS DE APLICAÇÃO DOS RECURSOS VINCULADOS CONFORME ARTIGOS 25 E 26	LIMITE NÃO CUMPRIDO		
	Saldo Inicial	Despesas custeadas no exercício de referência (k)	Saldo Final (Não Aplicado)
Diferença de limite não cumprido em 2020	0,00	0,00	0,00

DESPESAS COM SAÚDE (Por Subfunção)	DOTAÇÃO INICIAL	DOTAÇÃO ATUALIZADA (e)	DESPESAS EMPENHADAS		DESPESAS EXECUTADAS		Inscritas em Restos a Pagar não Processados
			Até o Bimestre (l)	% (l/total l) x 100	Até o Bimestre (m)	% (m/total m) x 100	
Atenção Básica	4.889.000,00	6.128.865,87	5.618.579,60	39,91%	5.618.579,60	91,67%	0,00
Assistência Hospitalar e Ambulatorial	3.149.000,00	2.402.000,00	1.968.373,60	13,98%	1.968.373,60	81,95%	0,00
Suporte Profilático e Terapêutico	0,00	0,00	0,00	0,00%	0,00	0,00%	0,00
Vigilância Sanitária	142.000,00	5.000,00	19,00	0,00%	19,00	0,38%	0,00
Vigilância Epidemiológica	0,00	0,00	0,00	0,00%	0,00	0,00%	0,00
Alimentação e Nutrição	0,00	0,00	0,00	0,00%	0,00	0,00%	0,00
Outras Subfunções	3.284.100,00	6.587.856,28	6.492.225,87	46,11%	6.489.049,69	98,55%	3.176,18
TOTAL	11.464.100,00	15.123.722,15	14.079.198,07	100,00%	14.076.021,89	93,09%	3.176,18

Fonte: Sistema de Informações Municipais - Acompanhamento Mensal (SIM-AM), Tribunal de Contas do Estado do Paraná Dados processados em: 21/04/2021 20:04 | Relatório emitido em: 15/11/2021 20:01



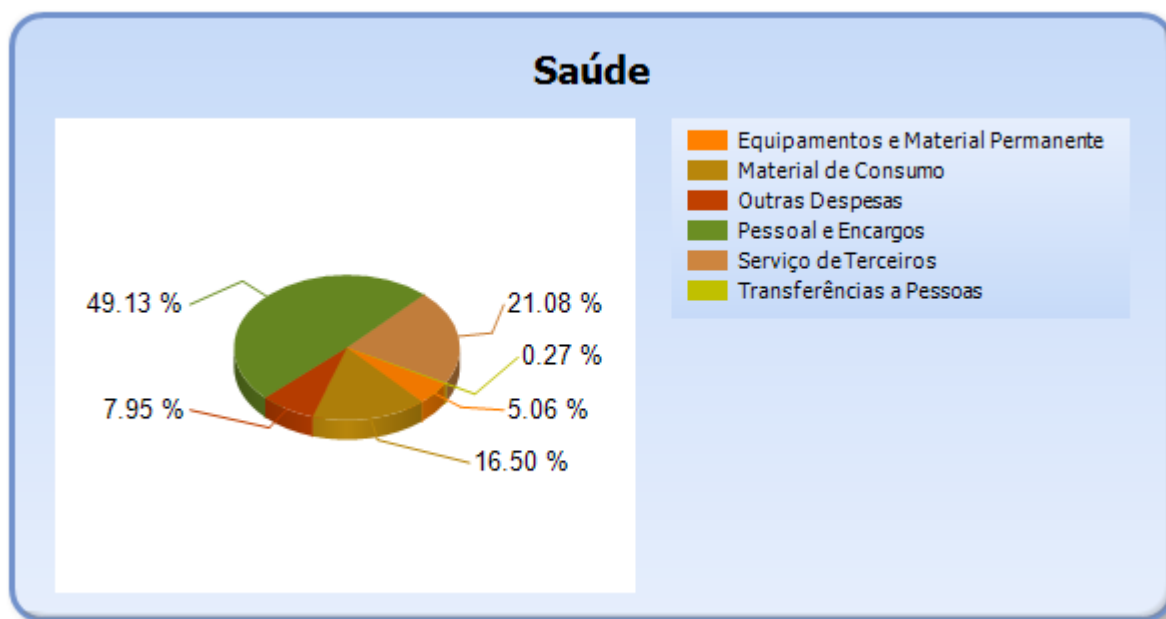


# TRIBUNAL DE CONTAS DO ESTADO DO PARANÁ

Coordenadoria de Gestão Municipal - CGM

## 6.2 - DETALHAMENTO DA DESPESA COM SAÚDE POR NATUREZA

NATUREZA DA DESPESA	VALOR
CORRENTES	13.366.515,08
Pessoal e Encargos	6.917.464,12
Material de Consumo	2.323.636,29
Serviço de Terceiros	2.967.475,66
Transferências	38.400,00
Transferências a Pessoas	38.400,00
Outras Despesas	1.119.539,01
DE CAPITAL	712.682,99
Equipamentos e Material Permanente	712.682,99
TOTAL	14.079.198,07





# TRIBUNAL DE CONTAS DO ESTADO DO PARANÁ

Coordenadoria de Gestão Municipal - CGM

## 6.3 - DETALHAMENTO DA DESPESA COM SAÚDE POR PROJETOS E ATIVIDADES

CÓDIGO	NOME DO PROJETO	FIXAÇÃO	EXECUÇÃO	DIFERENÇAS
2031	Manutenção do Cemitério Municipal e Capela Mortuária	6.587.756,28	6.492.225,87	95.530,41
3001	REFORMA, AMPLIACAO DAS UNIDADES DE SAUDE	100,00	0,00	100,00
2032	Manutenção do Departamento Agrícola	3.417.127,32	2.941.014,25	476.113,07
2034	Manutenção da Estação Rodoviária	2.636.738,55	2.614.372,60	22.365,95
2035	Encargos de Pensionistas e Inativos	50.000,00	50.000,00	0,00
2037	MANUTENCAO FARMACIA BASICA / HOSPITALAR	25.000,00	13.192,75	11.807,25
2040	Manutenção do Departamento de Esportes	148.000,00	147.912,00	88,00
2041	Manutenção Encargos do Fundo Municipal de Saúde	1.204.000,00	986.198,11	217.801,89
2042	Programa Saúde da Família	950.000,00	734.263,49	215.736,51
2070	CONSÓRCIO INTERGESTORES PARANÁ SAUDE	100.000,00	100.000,00	0,00
2036	Manutenção do Setor Rodoviário Municipal	5.000,00	19,00	4.981,00
	TOTAL	15.123.722,15	14.079.198,07	1.044.524,08

## 7 - CONTROLE INTERNO

### PONTOS DE VERIFICAÇÃO SOBRE O CONTROLE INTERNO

ITENS DE VERIFICAÇÃO	CONCLUSÃO
Consta do processo o Relatório do Controle Interno?	SIM
O Relatório do Controle Interno encaminhado apresenta o conteúdo mínimo prescrito pelo Tribunal?	SIM
O Relatório do Controle Interno encaminhado apresenta irregularidade passível de desaprovação das contas anuais?	NÃO



# TRIBUNAL DE CONTAS DO ESTADO DO PARANÁ

Coordenadoria de Gestão Municipal - CGM

## 8 - ENCERRAMENTO DE MANDATO

### 8.1 - DESPESAS COM PUBLICIDADE INSTITUCIONAL REALIZADAS ATÉ 15 DE AGOSTO DE 2020

DESCRIÇÃO	VALOR (R\$)
1º e 2º Quadrimestres de 2017	1.350,00
1º e 2º Quadrimestres de 2018	0,00
1º e 2º Quadrimestres de 2019	13.770,00
Média dos dois primeiros quadrimestres dos três últimos anos	5.040,00
1º e 2º Quadrimestres de 2020	63.205,57

Nota - Para este item de análise apura-se restrição quando a diferença entre o gasto no 1º e 2º Quadrimestres de 2020 (que compreende o período entre 01/01 e 15/08/2020, conforme Emenda Constitucional nº 107/2020) e a média dos gastos no 1º e 2º Quadrimestres dos exercícios anteriores for superior a R\$ 1.500,00 (10% do valor estabelecido no § 5º do artigo 1º da Resolução nº 60/17 - TCE/PR).

**Restrição: Despesas com publicidade institucional realizadas até 15 de agosto de 2020 em montante superior a média dos gastos nos 2 (dois) primeiros quadrimestres dos 3 (três) últimos anos que antecedem o pleito.**

**Fonte de Critério: Lei nº 9504/97, art. 73, inciso VII, com a redação dada pela Lei nº 13.165/15 e Emenda Constitucional nº 107/2020 - Multa LCE nº 113/2005, art. 87, IV, "g".**

Tendo em vista o comando legal que determina que a despesa com publicidade até o dia 15 de agosto do último ano do mandato não pode ultrapassar a média dos gastos realizados nos dois primeiros quadrimestres dos três últimos anos que antecedem o pleito, verifica-se que a Entidade Municipal extrapolou esse limite, conforme demonstrativo.

A apuração dos valores constantes do demonstrativo considerou, além da data da liquidação, a data do documento fiscal, seguindo um critério de análise mais abrangente. Assim, se a liquidação ocorreu após o período, mas a data do documento fiscal pertence ao período analisado, será considerado no cálculo pela segunda opção.

A situação é passível de a aplicação de multa administrativa, por ofensa à norma legal, prevista no art. 87, IV, "g", da Lei Complementar Estadual nº 113/2005 - Lei Orgânica do Tribunal de Contas, em razão da não comprovação de atendimento ao estabelecido pela Lei Eleitoral.



# TRIBUNAL DE CONTAS DO ESTADO DO PARANÁ

## Coordenadoria de Gestão Municipal - CGM

Documentos mínimos necessários em caso de contraditório:

- a) exposição de motivos para a despesa realizada ou demonstração detalhada de que não se refere a gasto com publicidade institucional;
- b) apresentar cópia das faturas ou notas fiscais que contenham a descrição do serviço prestado, bem como solicitação de inserção e do material confeccionado.
- c) outros documentos e/ou esclarecimentos considerados necessários.

### 8.2 - DESPESAS COM PUBLICIDADE INSTITUCIONAL NO PERÍODO DE VEDAÇÃO QUE ANTECEDE AS ELEIÇÕES

MÊS	VALOR (R\$)
Agosto	0,00
Setembro	0,00
Outubro	0,00
Novembro	0,00

Nota 1 - Conforme Emenda Constitucional nº 107/2020 a vedação para despesas com publicidade compreende o período de 16 de agosto de 2020 até a realização do pleito.

Nota 2 - Para este item de análise apura-se restrição quando o somatório dos valores apurados nos meses que antecedem o pleito for superior a R\$ 1.500,00 (10% do valor estabelecido no § 5º do artigo 1º da Resolução nº 60/17 - TCE/PR).

O quadro acima demonstra que, no exercício em análise, a entidade não realizou despesas com publicidade em desacordo com as disposições do art. 73, VI, b da Lei Federal nº 9.504/97 e atualizações e Emenda Constitucional nº 107/2020.

### 9 - ATRASO NA ENTREGA DA PRESTAÇÃO DE CONTAS DO EXERCÍCIO

#### 9.1 - ENTREGA DOS DOCUMENTOS QUE COMPÕEM A PRESTAÇÃO DE CONTAS COM ATRASO

Verifica-se na autuação do processo de Prestação de Contas que a Entidade atendeu o prazo estipulado no art. 225, caput, do Regimento Interno do TCE/PR.





# TRIBUNAL DE CONTAS DO ESTADO DO PARANÁ

Coordenadoria de Gestão Municipal - CGM

## PARTE II - CONSTATAÇÕES DA ANÁLISE

### 10 - RESULTADO DA ANÁLISE

A análise das contas está cingida aos assuntos contidos no escopo definido na Instrução Normativa nº 157/2021, sendo que a abordagem à luz dos critérios técnicos e legais a que estão sujeitos resultou nos apontamentos indicados nesta relação, os quais foram tratados em detalhes nos subtítulos próprios desta Instrução.

### OCORRÊNCIAS CONSTATADAS FACE AO ESCOPO DA ANÁLISE

Tendo em vista os apontamentos elencados anteriormente, as irregularidades serão expressamente caracterizadas e indicados os responsáveis, conforme previsto no art. 352, inc. II, do Regimento Interno do TCE-PR.

DESCRIÇÃO	RESULTADO DA ANÁLISE	RESPONSÁVEL	CPF	TIPIFICAÇÃO
Despesas com publicidade institucional realizadas até 15 de agosto de 2020 em montante superior a média dos gastos nos 2 (dois) primeiros quadrimestres dos 3 (três) últimos anos que antecedem o pleito.	IRREGULAR	ALEXANDRE LUCENA	036.950.609-05	Lei nº 9504/97, art. 73, inciso VII, com a redação dada pela Lei nº 13.165/15 e Emenda Constitucional nº 107/2020 - Multa LCE nº 113/2005, art. 87, IV, "g".

## PARTE III - INFORMAÇÕES RELATIVAS AOS PROCESSOS DA ENTIDADE

### a) ESCOPO DO PROCEDIMENTO DE ACOMPANHAMENTO REMOTO PARA O EXERCÍCIO

O Acompanhamento Remoto via Malha Eletrônica teve como objeto de escopo para a Entidade no exercício em análise os casos abaixo relacionados:

DESCRIÇÃO DOS CASOS DE ACOMPANHAMENTO	UNIDADE RESPONSÁVEL
Comissão COVID Saúde	CAGE/CAUD/CGF/CGM



# TRIBUNAL DE CONTAS DO ESTADO DO PARANÁ

Coordenadoria de Gestão Municipal - CGM

## b) - PROCESSOS REFERENTES À ENTIDADE

Não constaram do banco de dados do TCE/PR, no momento da emissão desta Instrução, registros de processos relativos à Entidade para este exercício de análise da Prestação de Contas Municipais.

## c) - SITUAÇÃO DAS PRESTAÇÕES DE CONTAS DOS ÚLTIMOS EXERCÍCIOS

Informa-se a seguir a situação das Prestações de Contas, relativas aos últimos exercícios, conforme consta do banco de dados do TCE/PR.

Nº DO PROCESSO	ANO	ASSUNTO	TRÂMITE ATUAL	TIPO ATO	Nº ATO	RESULTADO
312884/17	2016	PRESTAÇÃO DE CONTAS DO PREFEITO MUNICIPAL	DP	PPR	319/2020	Parecer prévio pela regularidade com ressalvas com aplicação de multa
303315/18	2017	PRESTAÇÃO DE CONTAS DO PREFEITO MUNICIPAL	DP	PPR	450/2018	Parecer prévio pela regularidade com ressalvas com aplicação de multa
868592/18	2017	RECURSO DE REVISTA	DP	PPR	597/2019	Conhecimento e provimento parcial
205465/19	2018	PRESTAÇÃO DE CONTAS DO PREFEITO MUNICIPAL	DP	PPR	480/2019	Parecer prévio pela regularidade
268130/20	2019	PRESTAÇÃO DE CONTAS DO PREFEITO MUNICIPAL	DP	PPR	55/2021	Parecer prévio pela regularidade

## PARTE IV - DAS MULTAS

Face aos apontamentos deste opinativo, o Responsável fica sujeito à multa, nos termos da legislação em vigor, relativamente às seguintes constatações, sendo que as sanções originadas da Lei Complementar Estadual nº 113/2005 serão impostas de forma cumulativa, na forma do seu art. 87, § 2º.

### a) - Decorrentes de Restrições indicadas nesta Instrução

DESCRIÇÃO	RESPONSÁVEL	CPF	TIPIFICAÇÃO
Despesas com publicidade institucional realizadas até 15 de agosto de 2020 em montante superior a média dos gastos nos 2 (dois) primeiros quadrimestres dos 3 (três) últimos anos que antecedem o pleito.	ALEXANDRE LUCENA	036.950.609-05	Lei nº 9504/97, art. 73, inciso VII, com a redação dada pela Lei nº 13.165/15 e Emenda Constitucional nº 107/2020 - Multa LCE nº 113/2005, art. 87, IV, "g".



# TRIBUNAL DE CONTAS DO ESTADO DO PARANÁ

Coordenadoria de Gestão Municipal - CGM

## PARTE V - CONCLUSÃO

Efetivado o exame da prestação de contas de governo do **MUNICÍPIO DE CIDADE GAÚCHA**, relativa ao exercício financeiro de 2020, as constatações que foram aduzidas ao longo deste instrutivo levam a concluir que, no estado em que se encontram no processo, as mencionadas questões ensejam a emissão de Parecer Prévio pela Irregularidade das contas.

Ainda, deve-se assinalar que as referidas ocorrências sujeitam o responsável à multa, nos termos da legislação referenciada em cada um dos itens apontados na Parte IV, desta instrução.

Destaca-se, contudo, que as conclusões aqui expostas não elidem responsabilidades por atos não alcançados pelo conteúdo da prestação de contas, não validam divergências em informações de caráter declaratório, não detectadas na análise, e nem eximem anomalias levantadas em outras espécies de procedimentos fiscalizatórios, tais como: Procedimentos de Acompanhamento Remoto, Auditorias, Inspeções, Tomadas de Contas, Comunicação de Irregularidades, Denúncias ou Representações.

Entretanto, por força do princípio do contraditório, do qual decorre o direito à ampla defesa, previsto no art. 5º, LV, da Constituição Federal, e na Lei Complementar Estadual nº 113/2005, é necessária a intimação do responsável abaixo identificado, para que, querendo, apresente defesa acerca das ocorrências listadas nesta instrução.

### Responsável para intimação

CARGO/FUNÇÃO	RESPONSÁVEL	CPF	INÍCIO	FIM
Prefeito	ALEXANDRE LUCENA	036.950.609-05	01/01/2018	31/12/2020

Sobre o assunto, é necessário observar que o atual Gestor está obrigado ao atendimento no que for pertinente à providência de documentos faltantes e à apresentação de esclarecimentos que dependam da assistência técnica, contábil e material da Administração, pois este é o titular da responsabilidade pela guarda, segurança e conservação do patrimônio documental da entidade, permitindo-se ao ex-



# TRIBUNAL DE CONTAS DO ESTADO DO PARANÁ

## Coordenadoria de Gestão Municipal - CGM

Ordenador o acesso à resposta para que ele, querendo, possa se manifestar a respeito dos questionamentos.

### Gestor atual para intimação

CARGO/FUNÇÃO	RESPONSÁVEL	CPF	INÍCIO	FIM
Prefeito	HENRIQUE DOMINGUES	529.710.829-20	01/01/2021	31/12/2021

É a instrução.

CGM, 15 de novembro de 2021.

Ato emitido por CARLOS ALBERTO HEMBECKER - Analista de Controle - Matrícula nº 501255.

Ato revisado por JOSLEI GEQUELIN - Analista de Controle Contábil - Matrícula nº 517313 / ROSANE DO ROCIO TOSATO ZINHER - Analista de Controle Contábil - Matrícula nº 510998 / ELIANE MARIA COMPARIM SANTOS - Analista de Controle Contábil - Matrícula nº 511161.

Visto. Adotem-se os expedientes previstos no Regimento Interno deste Tribunal de Contas.

---

Nota: O revisor deste ato poderá ser identificado através do ícone "Verificar assinaturas" do Trâmite Web.